

# Relatório Analítico dos Investimentos em abril de 2020

Este relatório atende a Portaria MPS nº 519, de 24 de agosto de 2011, Artigo 3º Incisos III e V.

**CRÉDITO E MERCADO**  
*Consultoria em Investimentos*

**Carteira consolidada de investimentos - base (Abril / 2020)**

Produto / Fundo	Resgate	Carência	Saldo	Particip. S/ Total	Cotistas	% S/ PL do Fundo	RESOLUÇÃO - 3.922
CAIXA BRASIL GESTÃO ESTRATÉGICA FI RENDA FIXA	D+0	Não possui	9.626.697,50	14,54%	743	0,08%	Artigo 7º, Inciso I, Alínea 'b'
BB IMA-B 5 FIC RENDA FIXA PREVIDENCIÁRIO LP	D+1	Não há	854.446,91	1,29%	618	0,02%	Artigo 7º, Inciso I, Alínea 'b'
BB IDKA 2 TÍTULOS PÚBLICOS FI RENDA FIXA PREVIDE...	D+1	Não há	743.946,00	1,12%	883	0,01%	Artigo 7º, Inciso I, Alínea 'b'
BB TÍTULOS PÚBLICOS IPCA II FI RENDA FIXA PREVID...	D+0	15/08/2020	360.984,73	0,55%	119	0,17%	Artigo 7º, Inciso I, Alínea 'b'
CAIXA BRASIL IRF-M 1 TÍTULOS PÚBLICOS FI RENDA F...	D+0	Não há	1.336.774,01	2,02%	1.370	0,01%	Artigo 7º, Inciso I, Alínea 'b'
BRADESCO IRF-M 1 TÍTULOS PÚBLICOS FI RENDA FIXA	D+0	Não há	2.737.360,49	4,14%	266	0,30%	Artigo 7º, Inciso I, Alínea 'b'
BB IMA-B TÍTULOS PÚBLICOS FI RENDA FIXA PREVIDEN...	D+1	Não há	3.624.828,93	5,48%	670	0,07%	Artigo 7º, Inciso I, Alínea 'b'
CAIXA BRASIL IMA-B 5 TÍTULOS PÚBLICOS FI RENDA F...	D+0	Não há	9.192.157,45	13,89%	913	0,10%	Artigo 7º, Inciso I, Alínea 'b'
BB ALOCAÇÃO ATIVA FIC RENDA FIXA PREVIDENCIÁRIO	D+3	Não há	4.276.386,18	6,46%	595	0,04%	Artigo 7º, Inciso I, Alínea 'b'
CAIXA BRASIL IDKA IPCA 2A TÍTULOS PÚBLICOS FI RE...	D+0	Não há	10.852.454,55	16,40%	958	0,13%	Artigo 7º, Inciso I, Alínea 'b'
BB PERFIL FIC RENDA FIXA REFERENCIADO DI PREVIDE...	D+0	Não há	907.074,58	1,37%	631	0,03%	Artigo 7º, Inciso IV, Alínea 'a'
BRADESCO ALOCAÇÃO DINÂMICA FIC RENDA FIXA	D+4	Não há	1.033.986,93	1,56%	172	0,09%	Artigo 7º, Inciso IV, Alínea 'a'
BB IMA-B FI RENDA FIXA PREVIDENCIÁRIO	D+1	Não há	3.704.506,88	5,60%	279	0,26%	Artigo 7º, Inciso IV, Alínea 'a'
BRADESCO INSTITUCIONAL FIC FI RENDA FIXA IMA-B 5	D+1	Não há	2.564.391,56	3,87%	118	0,29%	Artigo 7º, Inciso IV, Alínea 'a'
CAIXA BRASIL DISPONIBILIDADES FI RENDA FIXA	D+0	Não há	282.107,73	0,43%	317	0,05%	Artigo 7º, Inciso IV, Alínea 'a'
BRADESCO INSTITUCIONAL IMA-B FIC RENDA FIXA	D+1	Não há	139.393,38	0,21%	116	0,01%	Artigo 7º, Inciso IV, Alínea 'a'
BB FLUXO FIC RENDA FIXA PREVIDENCIÁRIO	D+0	Não há	621.382,96	0,94%	746	0,04%	Artigo 7º, Inciso IV, Alínea 'a'
PREMIUM FIDC SÊNIOR	Não se ...	Não se aplica	1.131.621,89	1,71%	98	1,33%	Artigo 7º, Inciso VII, Alínea 'a'
BB GOVERNANÇA FI AÇÕES	D+4	Não há	1.702.956,85	2,57%	1.220	0,25%	Artigo 8º, Inciso I, Alínea 'a'
BRADESCO SELECTION FI AÇÕES	D+4	Não há	775.118,38	1,17%	206	0,13%	Artigo 8º, Inciso II, Alínea 'a'

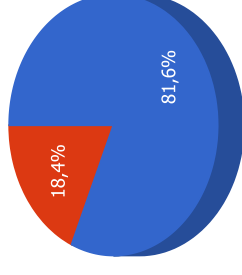
**Carteira consolidada de investimentos - base (Abril / 2020)**

Produto / Fundo	Resgate	Carência	Saldo	Particip. S/ Total	Cotistas	% S/ PL do Fundo	RESOLUÇÃO - 3.922
BRADESCO DIVIDENDOS FI AÇÕES	D+4	Não há	2.626.898,15	3,97%	2.321	0,15%	Artigo 8º, Inciso II, Alínea 'a'
ITAÚ INSTITUCIONAL PHOENIX FIC AÇÕES	D+24	Não há	875.024,00	1,32%	164	0,06%	Artigo 8º, Inciso II, Alínea 'a'
BB RETORNO TOTAL FIC AÇÕES	D+3	Não há	746.843,01	1,13%	33.869	0,09%	Artigo 8º, Inciso II, Alínea 'a'
BB AÇÕES VALOR FIC AÇÕES	D+33	Não há	1.904.259,30	2,88%	1.360	0,29%	Artigo 8º, Inciso II, Alínea 'a'
CAIXA ALOCAÇÃO MACRO FIC MULTIMERCADO LP	D+4	Não há	2.062.482,35	3,12%	18.875	0,05%	Artigo 8º, Inciso III
ITAÚ INSTITUCIONAL JUROS E MOEDAS FIC MULTIMERCA...	D+1	Não há	1.507.926,44	2,28%	29	1,86%	Artigo 8º, Inciso III
<b>Total para cálculo dos limites da Resolução</b>			<b>66.192.011,14</b>				

**Enquadramentos na Resolução 3.922/2010 e Política de Investimento (RENDA FIXA) - base (Abril / 2020)**

Artigos - Renda Fixa	Resolução %	Carteira \$	Carteira	Estratégia de Alocação - 2020			GAP Superior
				Inf	Alvo	Sup	
Artigo 7º, Inciso I, Alínea ' b '	100,00%	43.606.036,75	65,88%	15,00%	30,00%	90,00%	15.966.773,28
Artigo 7º, Inciso III, Alínea ' a '	60,00%	0,00	0,00%	0,00%	0,00%	60,00%	39.715.206,68
Artigo 7º, Inciso IV, Alínea ' a '	40,00%	9.252.844,02	13,98%	10,00%	35,00%	40,00%	17.223.960,44
Artigo 7º, Inciso VI, Alínea ' a '	15,00%	0,00	0,00%	0,00%	0,00%	15,00%	9.928.801,67
Artigo 7º, Inciso VII, Alínea ' a '	5,00%	1.131.621,89	1,71%	0,00%	5,00%	5,00%	2.177.978,67
Artigo 7º, Inciso VII, Alínea ' b '	5,00%	0,00	0,00%	0,00%	0,00%	5,00%	3.309.600,56
Artigo 7º, Inciso VII, Alínea ' c '	5,00%	0,00	0,00%	0,00%	0,00%	5,00%	3.309.600,56
<b>Total Renda Fixa</b>	<b>100,00%</b>	<b>53.990.502,66</b>	<b>81,57%</b>	<b>25,00%</b>	<b>70,00%</b>	<b>220,00%</b>	

**Distribuição por Segmento**

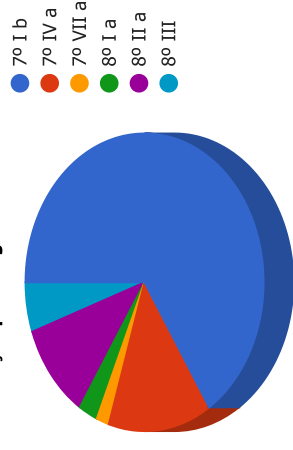


● RENDA FIXA ● RENDA VARIÁVEL

**Enquadramentos na Resolução 3.922/2010 e Política de Investimento (RENDA VARIÁVEL E EXTERIOR) - base (Abril / 2020)**

Artigos - Renda Variável	Resolução	Carteira \$	Carteira	Estratégia de Alocação - 2020			GAP Superior
				Inf	Alvo	Sup	
Artigo 8º, Inciso I, Alínea 'a'	30,00%	1.702.956,85	2,57%	0,00%	5,00%	10,00%	4.916.244,26
Artigo 8º, Inciso II, Alínea 'a'	20,00%	6.928.142,84	10,47%	7,00%	15,00%	20,00%	6.310.259,39
Artigo 8º, Inciso III	10,00%	3.570.408,79	5,39%	3,00%	6,00%	10,00%	3.048.792,32
Artigo 8º, Inciso IV, Alínea 'a'	5,00%	0,00	0,00%	0,00%	2,00%	5,00%	3.309.600,56
Artigo 8º, Inciso IV, Alínea 'b'	5,00%	0,00	0,00%	0,00%	2,00%	5,00%	3.309.600,56
Artigo 8º, Inciso IV, Alínea 'c'	5,00%	0,00	0,00%	0,00%	0,00%	5,00%	3.309.600,56
<b>Total Renda Variável</b>	<b>30,00%</b>	<b>12.201.508,48</b>	<b>18,43%</b>	<b>10,00%</b>	<b>30,00%</b>	<b>55,00%</b>	

Distribuição por Artigos



Artigos - Exterior	Resolução	Carteira \$	Carteira	Estratégia de Alocação - Limite - 2020			GAP Superior
				Inferior	Alvo	Superior	
Artigo 9º - A, Inciso II	10,00%	0,00	0,00%	0,00%	0,00%	10,00%	6.619.201,11
<b>Total Exterior</b>	<b>10,00%</b>	<b>0,00</b>	<b>0,00%</b>	<b>0,00%</b>	<b>0,00%</b>	<b>10,00%</b>	

**Enquadramentos na Resolução 4.604 por Gestores - base (Abril / 2020)**

Gestão	Valor	% S/ Carteira	% S/ PL Gestão
CAIXA ECONÔMICA FEDERAL	33.352.673,59	50,39	0,01
BB GESTÃO DE RECURSOS DTVM	19.447.616,33	29,38	0,00
BRADESCO ASSET MANAGEMENT	9.877.148,89	14,92	0,00
ITAÚ UNIBANCO	2.382.950,44	3,60	0,00
PETRA CAPITAL	1.131.621,89	1,71	0,02

**Artigo 14º** - O total das aplicações dos recursos do regime próprio de previdência social em fundos de investimento e carteiras administradas não pode exceder a 5% (cinco por cento) do volume total de recursos de terceiros gerido por um mesmo gestor ou por gestoras ligadas ao seu respectivo grupo econômico, assim definido pela CVM em regulamentação específica. (NR)

**Estratégia de Alocação para os Próximos 5 Anos**

Artigos	Estratégia de Alocação - 2020		Limite Inferior (%)	Limite Superior (%)
	Carteira \$	Carteira %		
Artigo 7º, Inciso I, Alínea 'b'	43.606.036,75	65,88	15,00	90,00
Artigo 7º, Inciso III, Alínea 'a'	0,00	0,00	0,00	60,00
Artigo 7º, Inciso IV, Alínea 'a'	9.252.844,02	13,98	10,00	40,00
Artigo 7º, Inciso VI, Alínea 'a'	0,00	0,00	0,00	15,00
Artigo 7º, Inciso VII, Alínea 'a'	1.131.621,89	1,71	0,00	5,00
Artigo 7º, Inciso VII, Alínea 'b'	0,00	0,00	0,00	5,00
Artigo 7º, Inciso VII, Alínea 'c'	0,00	0,00	0,00	5,00
Artigo 8º, Inciso I, Alínea 'a'	1.702.956,85	2,57	0,00	10,00
Artigo 8º, Inciso II, Alínea 'a'	6.928.142,84	10,47	7,00	20,00
Artigo 8º, Inciso III	3.570.408,79	5,39	3,00	10,00
Artigo 8º, Inciso IV, Alínea 'a'	0,00	0,00	0,00	5,00
Artigo 8º, Inciso IV, Alínea 'b'	0,00	0,00	0,00	5,00
Artigo 8º, Inciso IV, Alínea 'c'	0,00	0,00	0,00	5,00
Artigo 9º - A, Inciso II	0,00	0,00	0,00	10,00

**Retorno dos investimentos e Benchmark's de ativos no mês de Abril/2020 - RENDA FIXA**

	Mês	Ano	3M	6M	12M	24M	VaR Mês	Volatilidade 12M
<b>IMA Geral ex-C (Benchmark)</b>	0,84%	-0,17%	-0,67%	0,03%	8,34%	19,04%	-	-
BB ALOCAÇÃO ATIVA FIC RENDA FIXA PREVIDENCIÁRIO	0,91%	-0,28%	-0,76%	-0,26%	8,60%	19,45%	0,05%	0,04%
<b>IDKA IPCA 2 Anos (Benchmark)</b>	0,57%	0,57%	0,03%	1,79%	8,62%	18,84%	-	-
BB IDKA 2 TÍTULOS PÚBLICOS FI RENDA FIXA PREVIDENCIÁRIO	0,32%	-0,34%	-0,72%	1,02%	6,95%	16,67%	0,03%	0,03%
CAIXA BRASIL IDKA IPCA 2A TÍTULOS PÚBLICOS FI RENDA FIXA LP	0,43%	0,02%	-0,44%	1,13%	7,34%	17,02%	0,03%	0,03%
<b>IRF-M 1 (Benchmark)</b>	0,45%	1,88%	1,44%	2,65%	6,60%	13,72%	-	-
CAIXA BRASIL IRF-M 1 TÍTULOS PÚBLICOS FI RENDA FIXA	0,43%	1,82%	1,39%	2,55%	6,39%	13,32%	0,00%	0,00%
BRADESCO IRF-M 1 TÍTULOS PÚBLICOS FI RENDA FIXA	0,41%	1,78%	1,35%	2,49%	6,30%	13,10%	0,00%	0,00%
<b>IMA-B 5 (Benchmark)</b>	0,49%	-0,09%	-0,64%	0,86%	8,67%	19,47%	-	-
CAIXA BRASIL IMA-B 5 TÍTULOS PÚBLICOS FI RENDA FIXA LP	0,47%	-0,18%	-0,72%	0,68%	8,37%	18,91%	0,03%	0,04%
BB IMA-B 5 FIC RENDA FIXA PREVIDENCIÁRIO LP	0,49%	-0,12%	-0,67%	0,76%	8,48%	19,01%	0,03%	0,04%
BRADESCO INSTITUCIONAL FIC FI RENDA FIXA IMA-B 5	0,55%	-0,04%	-0,60%	0,79%	8,61%	19,00%	0,04%	0,04%
<b>IMA-B (Benchmark)</b>	1,31%	-5,08%	-5,33%	-5,55%	8,94%	25,91%	-	-
BB IMA-B FI RENDA FIXA PREVIDENCIÁRIO	1,22%	-5,36%	-5,60%	-5,85%	8,39%	25,02%	0,09%	0,11%
BB IMA-B TÍTULOS PÚBLICOS FI RENDA FIXA PREVIDENCIÁRIO	1,30%	-5,12%	-5,36%	-5,65%	8,71%	25,32%	0,09%	0,11%
BRADESCO INSTITUCIONAL IMA-B FIC RENDA FIXA	1,36%	-5,25%	-5,51%	-5,82%	8,68%	25,40%	0,09%	0,11%

**Retorno dos investimentos e Benchmark's de ativos no mês de Abril/2020 - RENDA FIXA**

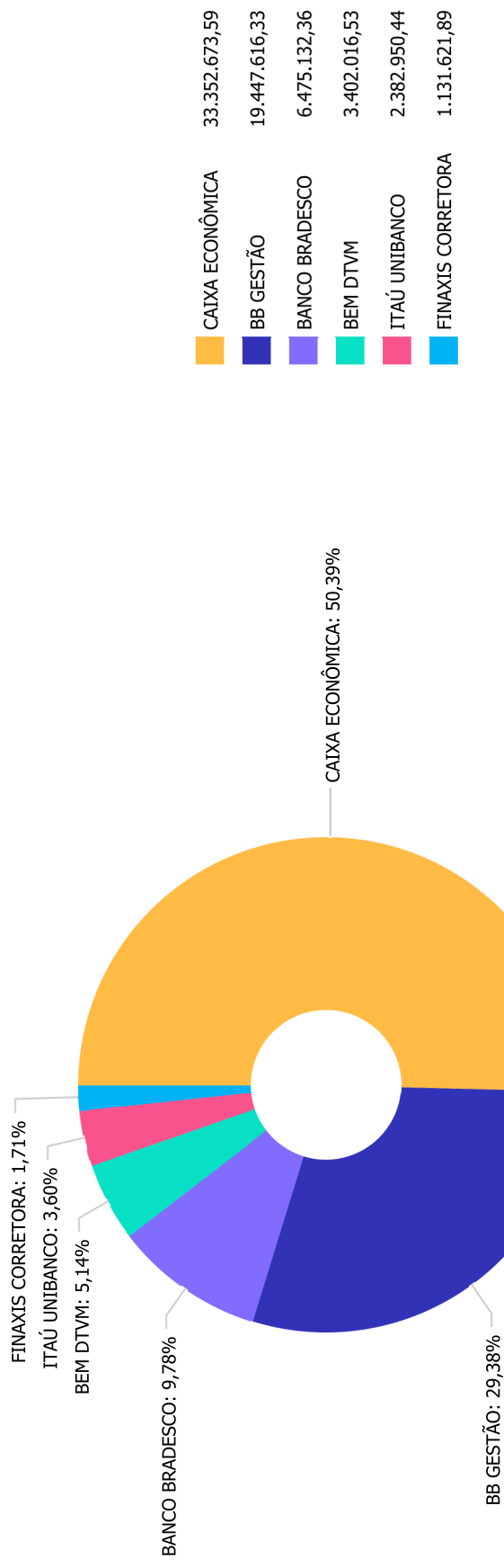
	Mês	Ano	3M	6M	12M	24M	VaR Mês	Volatilidade 12M
<b>CDI (Benchmark)</b>	0,28%	1,30%	0,92%	2,07%	5,19%	11,87%	-	-
BB FLUXO FIC RENDA FIXA PREVIDENCIÁRIO	0,20%	0,95%	0,67%	1,54%	4,07%	9,49%	0,00%	0,00%
BB PERFIL FIC RENDA FIXA REFERENCIADO DI PREVIDENCIÁRIO LP	0,26%	0,85%	0,50%	1,55%	4,55%	11,05%	0,00%	0,01%
CAIXA BRASIL DISPONIBILIDADES FI RENDA FIXA	0,22%	1,02%	0,72%	1,65%	4,31%	10,01%	0,00%	0,00%
<b>IPCA (Benchmark)</b>	-0,31%	0,22%	0,01%	1,89%	2,40%	7,46%	-	-
PREMIUM FIDC SÊNIOR	-0,18%	-1,15%	-0,61%	-1,51%	-8,43%	-13,35%	0,00%	0,06%
BB TÍTULOS PÚBLICOS IPCA II FI RENDA FIXA PREVIDENCIÁRIO	-0,02%	-0,93%	-0,90%	0,71%	4,37%	13,72%	0,01%	0,02%
CAIXA BRASIL GESTÃO ESTRATÉGICA FI RENDA FIXA	1,11%	2,43%	1,60%	2,52%	13,47%	24,61%	0,05%	0,04%
BRADESCO ALOCAÇÃO DINÂMICA FIC RENDA FIXA	1,02%	-0,30%	-0,73%	-0,40%	8,12%	18,37%	0,05%	0,04%



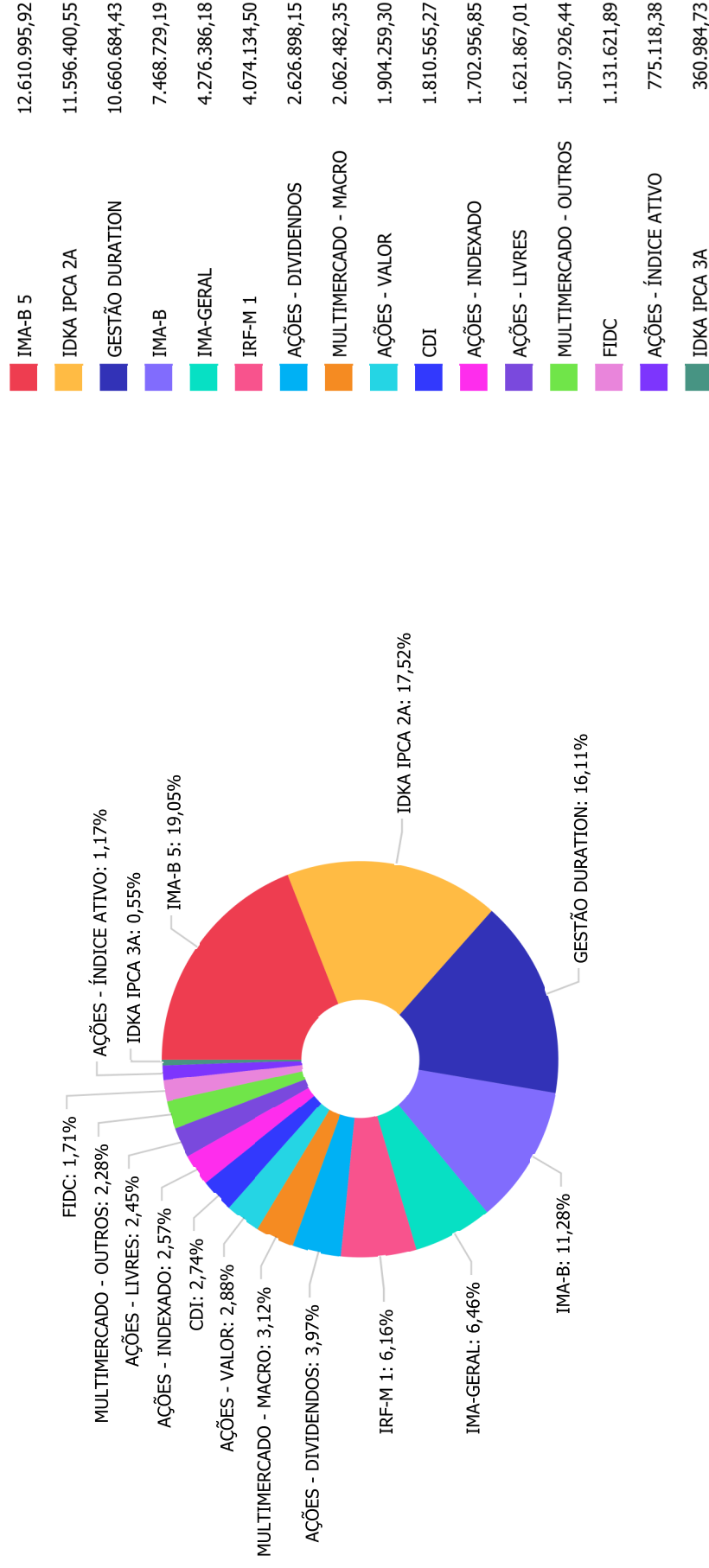
**Retorno dos investimentos e Benchmark's de ativos no mês de Abril/2020 - RENDA VARIÁVEL**

	Mês	Ano	3M	6M	12M	24M	VaR Mês	Volatilidade 12M
<b>IGC (Benchmark)</b>	11,63%	-28,70%	-28,75%	-21,80%	-9,89%	2,57%	-	-
BB GOVERNANÇA FI AÇÕES	10,99%	-29,95%	-29,18%	-23,91%	-13,93%	-0,75%	0,23%	0,37%
<b>Ibovespa (Benchmark)</b>	10,25%	-30,39%	-29,23%	-24,92%	-16,45%	-6,51%	-	-
ITAÚ INSTITUCIONAL PHOENIX FIC AÇÕES	9,17%	-41,59%	-42,43%	-33,70%	-23,73%	-10,30%	0,27%	0,48%
BB AÇÕES VALOR FIC AÇÕES	8,39%	-29,05%	-28,01%	-20,57%	-13,78%	5,57%	0,23%	0,33%
BRADERCO SELECTION FI AÇÕES	6,84%	-35,78%	-34,94%	-32,16%	-22,88%	-12,14%	0,22%	0,37%
<b>CDI (Benchmark)</b>	0,28%	1,30%	0,92%	2,07%	5,19%	11,87%	-	-
ITAÚ INSTITUCIONAL JUROS E MOEDAS FIC MULTIMERCADO	0,24%	1,54%	1,05%	2,04%	6,43%	13,59%	0,00%	0,01%
CAIXA ALOCAÇÃO MACRO FIC MULTIMERCADO LP	2,63%	-3,63%	-4,29%	-0,87%	7,95%	19,59%	0,05%	0,08%
<b>Não Informado (Benchmark)</b>	-	-	-	-	-	-	-	-
BB RETORNO TOTAL FIC AÇÕES	8,83%	-28,58%	-29,34%	-18,63%	-4,61%	11,58%	0,18%	0,36%
<b>Não definido (Benchmark)</b>	-	-	-	-	-	-	-	-
BRADERCO DIVIDENDOS FI AÇÕES	7,25%	-30,67%	-28,73%	-25,69%	-20,22%	-10,14%	0,20%	0,32%

Distribuição dos ativos por Administradores - base (Abril / 2020)

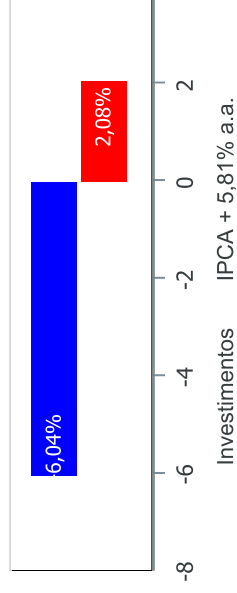


Distribuição dos ativos por Sub-Segmentos - base (Abril / 2020)



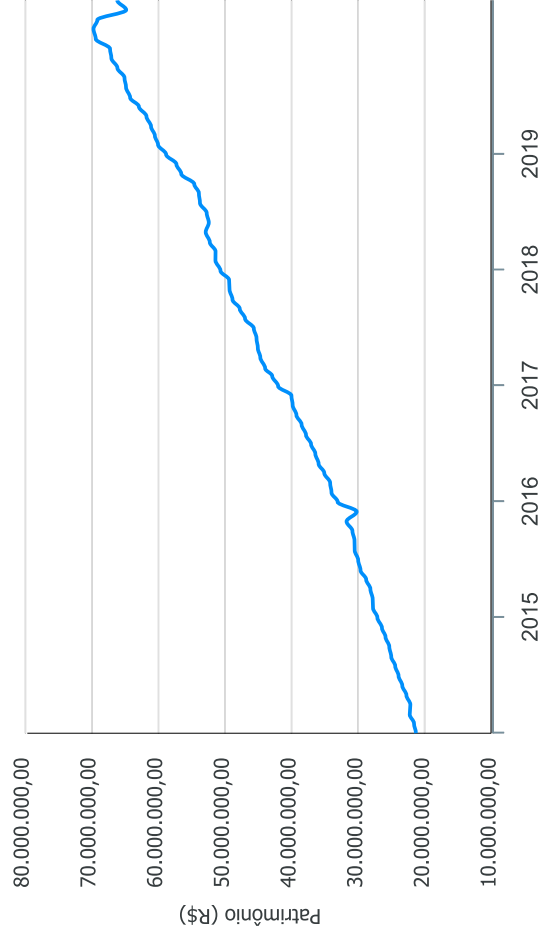
**Retorno e Meta Atuarial acumulados no ano de 2020)**

Mês	Saldo Anterior	Aplicações	Resgates	Saldo no Mês	Retorno	Retorno Acum	Retorno Mês	Retorno Acum	Meta Mês	Meta Acum	Gap Acum	VaR
Janeiro	69.179.729,52	504.744,48	1.118.951,18	68.643.206,67	77.683,85	77.683,85	0,11%	0,11%	0,71%	0,71%	15,92%	2,13%
Fevereiro	68.643.206,67	835.865,63	290.022,80	68.395.443,36	-793.606,14	-715.922,29	-1,15%	-1,04%	0,66%	1,37%	-75,89%	3,14%
Março	68.395.443,36	19.620.357,11	19.356.241,45	64.090.050,12	-4.569.508,90	-5.285.431,19	-6,66%	-7,62%	0,56%	1,94%	-393,43%	13,20%
Abril	64.090.050,12	518.756,06	246.216,54	65.465.526,29	1.102.936,65	-4.182.494,54	1,71%	-6,04%	0,14%	2,08%	-290,64%	6,27%

**Investimentos x Meta Atuarial**

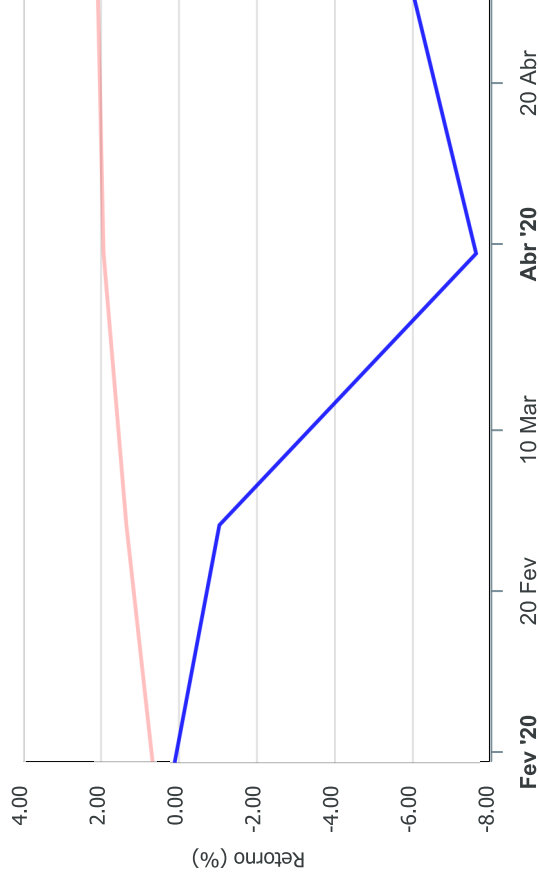
Gráficos ilustrativos de Evolução Patrimonial e indicadores

Evolução do Patrimônio



Comparativo

ANO



Investimentos    Meta Atuarial     CDI     IMA-B     IMA-B 5

IMA-B 5+     IMA Geral     IRF-M     IRF-M 1     IRF-M 1+

Ibovespa     IBX     SMLL     IDIV

**Retorno dos Investimentos após as movimentações (aplicações e resgates) no mês de Abril/2020****FUNDOS DE RENDA FIXA**

Ativos Renda Fixa	Saldo Anterior	Aplicações	Resgates	Saldo Atual	Retorno (R\$)	Retorno (%)	(%) Instit	Var - Mês
BRADESCO INSTITUCIONAL IMA-B FIC RENDA FIXA	137.521,48	0,00	0,00	139.393,38	1.871,90	1,36%	1,36%	9,48%
BB IMA-B TÍTULOS PÚBLICOS FI RENDA FIXA PREVIDENCI...	3.578.374,32	0,00	0,00	3.624.828,93	46.454,61	1,30%	1,30%	8,99%
BB IMA-B FI RENDA FIXA PREVIDENCIÁRIO	3.659.840,51	0,00	0,00	3.704.506,88	44.666,37	1,22%	1,22%	9,05%
CAIXA BRASIL GESTÃO ESTRATÉGICA FI RENDA FIXA	9.215.931,70	310.569,46	0,00	9.626.697,50	100.196,34	1,05%	1,11%	4,96%
BRADESCO ALOCAÇÃO DINÂMICA FIC RENDA FIXA	1.023.516,14	0,00	0,00	1.033.986,93	10.470,79	1,02%	1,02%	5,14%
BB ALOCAÇÃO ATIVA FIC RENDA FIXA PREVIDENCIÁRIO	4.237.712,91	0,00	0,00	4.276.386,18	38.673,27	0,91%	0,91%	4,82%
BRADESCO INSTITUCIONAL FIC FI RENDA FIXA IMA-B 5	2.550.422,98	0,00	0,00	2.564.391,56	13.968,58	0,55%	0,55%	3,58%
BB IMA-B 5 FIC RENDA FIXA PREVIDENCIÁRIO LP	850.310,04	0,00	0,00	854.446,91	4.136,87	0,49%	0,49%	3,19%
CAIXA BRASIL IMA-B 5 TÍTULOS PÚBLICOS FI RENDA FIX...	9.149.587,94	0,00	0,00	9.192.157,45	42.569,51	0,47%	0,47%	3,24%
CAIXA BRASIL IRF-M 1 TÍTULOS PÚBLICOS FI RENDA FIX...	1.331.007,40	0,00	0,00	1.336.774,01	5.766,61	0,43%	0,43%	0,49%
CAIXA BRASIL IDKA IPCA 2A TÍTULOS PÚBLICOS FI REND...	10.806.439,49	0,00	0,00	10.852.454,55	46.015,06	0,43%	0,43%	2,75%
BRADESCO IRF-M 1 TÍTULOS PÚBLICOS FI RENDA FIXA	2.726.049,08	0,00	0,00	2.737.360,49	11.311,41	0,41%	0,41%	0,49%
BB IDKA 2 TÍTULOS PÚBLICOS FI RENDA FIXA PREVIDENC...	741.545,59	0,00	0,00	743.946,00	2.400,41	0,32%	0,32%	2,68%
BB PERFIL FIC RENDA FIXA REFERENCIADO DI PREVIDENC...	904.738,48	0,00	0,00	907.074,58	2.336,10	0,26%	0,26%	0,12%
CAIXA BRASIL DISPONIBILIDADES FI RENDA FIXA	379.559,28	0,00	98.235,01	282.107,73	783,46	0,21%	0,22%	0,00%
BB FLUXO FIC RENDA FIXA PREVIDENCIÁRIO	603.126,73	208.186,60	191.245,14	621.382,96	1.314,77	0,16%	0,20%	0,01%
BB TÍTULOS PÚBLICOS IPCA II FI RENDA FIXA PREVIDEN...	361.059,67	0,00	0,00	360.984,73	-74,94	-0,02%	-0,02%	0,72%
PREMIUM FIDC SÊNIOR	1.133.618,59	0,00	0,00	1.131.621,89	-1.996,70	-0,18%	-0,18%	0,08%
<b>Total Renda Fixa</b>	<b>53.390.362,33</b>	<b>518.756,06</b>	<b>289.480,15</b>	<b>53.990.502,66</b>	<b>370.864,42</b>	<b>0,69%</b>		<b>4,02%</b>

**Retorno dos Investimentos após as movimentações (aplicações e resgates) no mês de Abril/2020****FUNDOS DE RENDA VARIÁVEL**

Ativos Renda Variável	Saldo Anterior	Aplicações	Resgates	Saldo Atual	Retorno (R\$)	Retorno (%)	(%) Instit	Var - Mês
BB GOVERNANÇA FI AÇÕES	1.534.365,58	0,00	0,00	1.702.956,85	168.591,27	10,99%	10,99%	22,75%
ITAÚ INSTITUCIONAL PHOENIX FIC AÇÕES	801.539,05	0,00	0,00	875.024,00	73.484,95	9,17%	9,17%	26,98%
BB RETORNO TOTAL FIC AÇÕES	686.255,47	0,00	0,00	746.843,01	60.587,54	8,83%	8,83%	18,12%
BB AÇÕES VALOR FIC AÇÕES	1.756.866,04	0,00	0,00	1.904.259,30	147.393,26	8,39%	8,39%	22,73%
BRADESCO DIVIDENDOS FIAÇÕES	2.449.405,06	0,00	0,00	2.626.898,15	177.493,09	7,25%	7,25%	19,56%
BRADESCO SELECTION FIAÇÕES	725.473,53	0,00	0,00	775.118,38	49.644,85	6,84%	6,84%	21,82%
CAIXA ALOCAÇÃO MACRO FIC MULTIMERCADO LP	2.009.641,97	0,00	0,00	2.062.482,35	52.840,38	2,63%	2,63%	4,66%
ITAÚ INSTITUCIONAL JUROS E MOEDAS FIC MULTIMERCADO	1.504.348,99	0,00	0,00	1.507.926,44	3.577,45	0,24%	0,24%	0,43%
<b>Total Renda Variável</b>	<b>11.467.895,69</b>	<b>0,00</b>	<b>0,00</b>	<b>12.201.508,48</b>	<b>733.612,79</b>	<b>6,40%</b>		<b>16,21%</b>