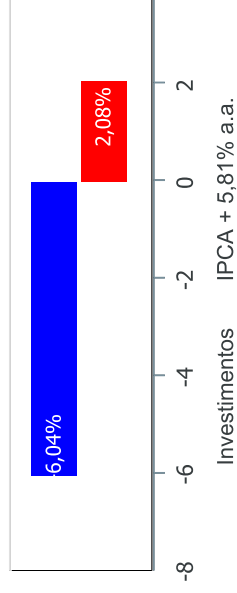


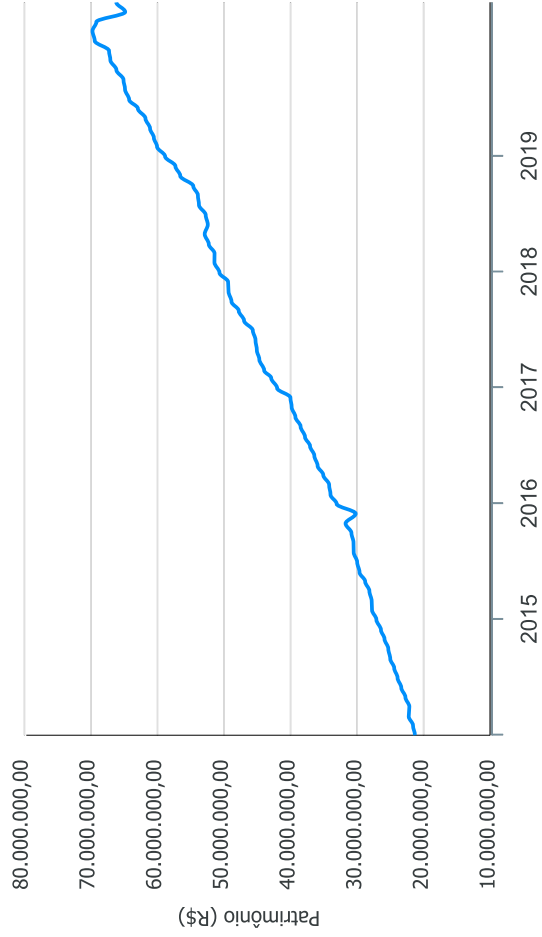
Retorno e Meta Atuarial acumulados no ano de 2020)

Mês	Saldo Anterior	Aplicações	Resgates	Saldo no Mês	Retorno	Retorno Acum	Retorno Mês	Retorno Acum	Meta Mês	Meta Acum	Gap Acum	VaR
Janeiro	69.179.729,52	504.744,48	1.118.951,18	68.643.206,67	77.683,85	77.683,85	0,11%	0,11%	0,71%	0,71%	15,92%	2,13%
Fevereiro	68.643.206,67	835.865,63	290.022,80	68.395.443,36	-793.606,14	-715.922,29	-1,15%	-1,04%	0,66%	1,37%	-75,89%	3,14%
Março	68.395.443,36	19.620.357,11	19.356.241,45	64.090.050,12	-4.569.508,90	-5.285.431,19	-6,66%	-7,62%	0,56%	1,94%	-393,43%	13,20%
Abril	64.090.050,12	518.756,06	246.216,54	65.465.526,29	1.102.936,65	-4.182.494,54	1,71%	-6,04%	0,14%	2,08%	-290,64%	6,27%

Investimentos x Meta Atuarial

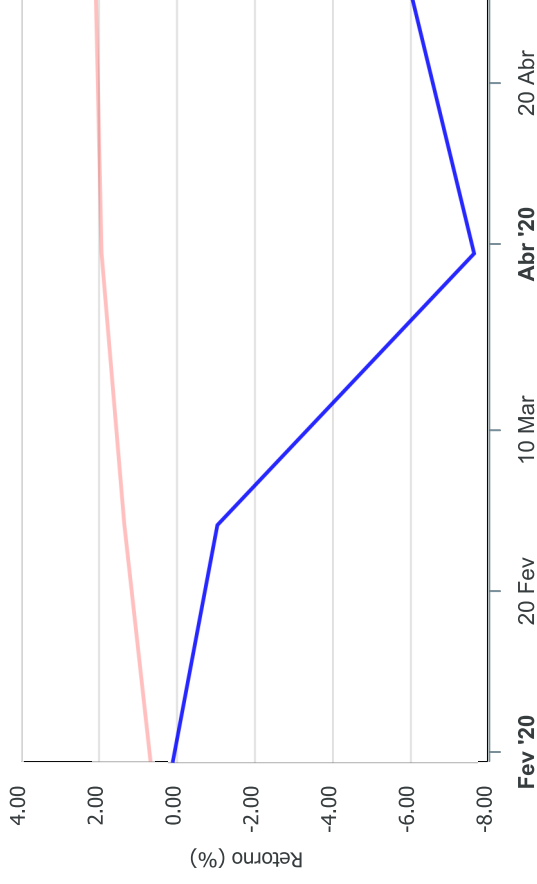
Gráficos ilustrativos de Evolução Patrimonial e indicadores

Evolução do Patrimônio



Comparativo

ANO



Investimentos Meta Atuarial CDI IMA-B IMA-B 5

IMA-B 5+ IMA Geral IRF-M IRF-M 1 IRF-M 1+

Ibovespa IBX SMLL IDIV

Retorno dos Investimentos após as movimentações (aplicações e resgates) no mês de Abril/2020**FUNDOS DE RENDA FIXA**

Ativos Renda Fixa	Saldo Anterior	Aplicações	Resgates	Saldo Atual	Retorno (R\$)	Retorno (%)	(%) Instit	Var - Mês
BRADESCO INSTITUCIONAL IMA-B FIC RENDA FIXA	137.521,48	0,00	0,00	139.393,38	1.871,90	1,36%	1,36%	9,48%
BB IMA-B TÍTULOS PÚBLICOS FI RENDA FIXA PREVIDENCI...	3.578.374,32	0,00	0,00	3.624.828,93	46.454,61	1,30%	1,30%	8,99%
BB IMA-B FI RENDA FIXA PREVIDENCIÁRIO	3.659.840,51	0,00	0,00	3.704.506,88	44.666,37	1,22%	1,22%	9,05%
CAIXA BRASIL GESTÃO ESTRATÉGICA FI RENDA FIXA	9.215.931,70	310.569,46	0,00	9.626.697,50	100.196,34	1,05%	1,11%	4,96%
BRADESCO ALOCAÇÃO DINÂMICA FIC RENDA FIXA	1.023.516,14	0,00	0,00	1.033.986,93	10.470,79	1,02%	1,02%	5,14%
BB ALOCAÇÃO ATIVA FIC RENDA FIXA PREVIDENCIÁRIO	4.237.712,91	0,00	0,00	4.276.386,18	38.673,27	0,91%	0,91%	4,82%
BRADESCO INSTITUCIONAL FIC FI RENDA FIXA IMA-B 5	2.550.422,98	0,00	0,00	2.564.391,56	13.968,58	0,55%	0,55%	3,58%
BB IMA-B 5 FIC RENDA FIXA PREVIDENCIÁRIO LP	850.310,04	0,00	0,00	854.446,91	4.136,87	0,49%	0,49%	3,19%
CAIXA BRASIL IMA-B 5 TÍTULOS PÚBLICOS FI RENDA FIX...	9.149.587,94	0,00	0,00	9.192.157,45	42.569,51	0,47%	0,47%	3,24%
CAIXA BRASIL IRF-M 1 TÍTULOS PÚBLICOS FI RENDA FIX...	1.331.007,40	0,00	0,00	1.336.774,01	5.766,61	0,43%	0,43%	0,49%
CAIXA BRASIL IDKA IPCA 2A TÍTULOS PÚBLICOS FI REND...	10.806.439,49	0,00	0,00	10.852.454,55	46.015,06	0,43%	0,43%	2,75%
BRADESCO IRF-M 1 TÍTULOS PÚBLICOS FI RENDA FIXA	2.726.049,08	0,00	0,00	2.737.360,49	11.311,41	0,41%	0,41%	0,49%
BB IDKA 2 TÍTULOS PÚBLICOS FI RENDA FIXA PREVIDENC...	741.545,59	0,00	0,00	743.946,00	2.400,41	0,32%	0,32%	2,68%
BB PERFIL FIC RENDA FIXA REFERENCIADO DI PREVIDENC...	904.738,48	0,00	0,00	907.074,58	2.336,10	0,26%	0,26%	0,12%
CAIXA BRASIL DISPONIBILIDADES FI RENDA FIXA	379.559,28	0,00	98.235,01	282.107,73	783,46	0,21%	0,22%	0,00%
BB FLUXO FIC RENDA FIXA PREVIDENCIÁRIO	603.126,73	208.186,60	191.245,14	621.382,96	1.314,77	0,16%	0,20%	0,01%
BB TÍTULOS PÚBLICOS IPCA II FI RENDA FIXA PREVIDEN...	361.059,67	0,00	0,00	360.984,73	-74,94	-0,02%	-0,02%	0,72%
PREMIUM FIDC SÊNIOR	1.133.618,59	0,00	0,00	1.131.621,89	-1.996,70	-0,18%	-0,18%	0,08%
Total Renda Fixa	53.390.362,33	518.756,06	289.480,15	53.990.502,66	370.864,42	0,69%		4,02%

Retorno dos Investimentos após as movimentações (aplicações e resgates) no mês de Abril/2020**FUNDOS DE RENDA VARIÁVEL**

Ativos Renda Variável	Saldo Anterior	Aplicações	Resgates	Saldo Atual	Retorno (R\$)	Retorno (%)	(%) Instit	Var - Mês
BB GOVERNANÇA FI AÇÕES	1.534.365,58	0,00	0,00	1.702.956,85	168.591,27	10,99%	10,99%	22,75%
ITAÚ INSTITUCIONAL PHOENIX FIC AÇÕES	801.539,05	0,00	0,00	875.024,00	73.484,95	9,17%	9,17%	26,98%
BB RETORNO TOTAL FIC AÇÕES	686.255,47	0,00	0,00	746.843,01	60.587,54	8,83%	8,83%	18,12%
BB AÇÕES VALOR FIC AÇÕES	1.756.866,04	0,00	0,00	1.904.259,30	147.393,26	8,39%	8,39%	22,73%
BRADESCO DIVIDENDOS FIAÇÕES	2.449.405,06	0,00	0,00	2.626.898,15	177.493,09	7,25%	7,25%	19,56%
BRADESCO SELECTION FIAÇÕES	725.473,53	0,00	0,00	775.118,38	49.644,85	6,84%	6,84%	21,82%
CAIXA ALOCAÇÃO MACRO FIC MULTIMERCADO LP	2.009.641,97	0,00	0,00	2.062.482,35	52.840,38	2,63%	2,63%	4,66%
ITAÚ INSTITUCIONAL JUROS E MOEDAS FIC MULTIMERCADO	1.504.348,99	0,00	0,00	1.507.926,44	3.577,45	0,24%	0,24%	0,43%
Total Renda Variável	11.467.895,69	0,00	0,00	12.201.508,48	733.612,79	6,40%		16,21%