



LDB
EMPRESAS

PARAIBUNA
MARÇO 2024



Prezados Senhores,

Este documento tem por objetivo apresentar as principais características e informações referente a sua carteira de investimentos, na intenção de ajudá-lo na tomada de decisão e acompanhamento da mesma.

As informações contidas neste documento se destinam somente à orientação de caráter geral e fornecimento de informações sobre o tema de interesse. Nossos estudos são baseados em informações disponíveis ao público, consideradas confiáveis na data de publicação. Dado que as opiniões nascem de julgamentos e estimativas, estão sujeitas a mudanças. Nossos relatórios não representam oferta de negociação de valores mobiliários ou outros instrumentos financeiros.

Informações adicionais sobre quaisquer empresas, valores mobiliários ou outros instrumentos financeiros podem ser obtidas mediante solicitação.

O presente relatório apresenta todas as informações e índices disponíveis até o dia 28.03.2024.

Não é permitido a divulgação e a utilização deste e de seu respectivo conteúdo por pessoas não autorizadas pela LDB CONSULTORIA FINANCEIRA.

Permanecemos à disposição para quaisquer esclarecimentos que se fizerem necessários e muito obrigado,

Equipe LDB Empresas.

EXTRATO CONSOLIDADO DE ATIVOS

Posição de Ativos e Enquadramento

RENDA FIXA

71,72%

Artigo 7º I, Alínea b (Fundos 100% Títulos Públicos)

Gestor	Admin.	Ativo	Volatilid. a.a. (%)	Rentabilidade (%)			Valor (R\$)	% Carteira	PL do Fundo	% Fundo
				Dia	Mês	Ano				
BB	BB	BB PREV RF ALOCAÇÃO ATIVA RETORNO TOTAL FIC FI	0,97	0,03	0,77	2,41	19.491.273,23	18,54	6.783.435.564,44	0,29
BB	BB	BB PREV RF IMA B TÍTULOS PÚBLICOS FI	3,90	-0,00	0,06	0,11	1.812.539,34	1,72	5.324.825.927,52	0,03
CAIXA DTVM	CEF	FI CAIXA BRASIL IMA B 5 TÍTULOS PÚBLICOS RF LP	1,68	0,08	0,75	2,01	5.632.041,47	5,36	7.792.392.111,13	0,07
BB	BB	BB PREV RF IDKA2	1,61	0,09	0,88	2,05	1.050.724,79	1,00	5.882.975.676,66	0,02
CAIXA DTVM	CEF	FI CAIXA BRASIL IDKA IPCA 2A TÍTULOS PÚBLICOS RF LP	1,58	0,10	0,90	2,08	15.281.214,10	14,54	5.081.326.495,59	0,30
BB	BB	BB PREV RF IMA-B 5 LP FIC FI	1,70	0,08	0,75	2,00	1.202.064,64	1,14	5.297.621.800,71	0,02
CAIXA DTVM	CEF	FIC DE FI CAIXA BRASIL GESTÃO ESTRATÉGICA RF	1,36	0,03	0,58	1,80	14.645.474,53	13,93	5.431.217.487,91	0,27
Sub-total Artigo 7º I, Alínea b			1,27	0,06	0,73	2,04	59.115.332,10	56,24		

Artigo 7º III, Alínea a (Fundos Renda Fixa)

Gestor	Admin.	Ativo	Volatilid. a.a. (%)	Rentabilidade (%)			Valor (R\$)	% Carteira	PL do Fundo	% Fundo
				Dia	Mês	Ano				
BB	BB	BB PREV RF IMA-B	3,93	-0,01	0,04	0,07	1.760.870,28	1,68	914.490.517,61	0,19
BB	BB	BB PREV RF FLUXO FIC	0,06	0,04	0,75	2,38	112.998,14	0,11	4.354.660.093,34	0,00
CAIXA DTVM	CEF	FI CAIXA BRASIL DISPONIBILIDADES RF	0,05	0,04	0,75	2,37	1.667.191,86	1,59	1.092.831.104,05	0,15
BRAM	BRADESCO	BRADESCO INST FIC FI RF IMA-B 5	1,70	0,08	0,74	1,97	3.575.360,94	3,40	850.459.230,83	0,42
BRAM	BRADESCO	BRADESCO FIC FI RF ALOCAÇÃO DINAMICA	1,95	0,03	0,49	1,53	3.341.212,08	3,18	768.035.082,69	0,44
BRAM	BRADESCO	BRADESCO FI RF REFERENCIADO DI PREMIUM	0,09	0,05	0,91	2,92	5.426.535,18	5,16	10.645.688.775,75	0,05
Sub-total Artigo 7º III, Alínea a			1,26	0,05	0,66	2,01	15.884.168,48	15,11		

Artigo 7º V, Alínea a (FIDC Cota Sênior)

EXTRATO CONSOLIDADO DE ATIVOS

Gestor	Admin.	Ativo	Volatilid. a.a. (%)	Rentabilidade (%)			Valor (R\$)	% Carteira	PL do Fundo	% Fundo
				Dia	Mês	Ano				
PETRA	FINAXIS	FIDC PREMIUM	8,68	-0,50	-0,50	-1,42	388.157,27	0,37	29.091.268,29	1,33
		Sub-total Artigo 7º V, Alínea a	8,68	-0,50	-0,50	-1,42	388.157,27	0,37		
		Renda Fixa	1,25	0,05	0,71	2,01	75.387.657,85	71,72		

EXTRATO CONSOLIDADO DE ATIVOS

RENDA VARIÁVEL

14,96%

Artigo 8º I (Fundos de Ações)

Gestor	Admin.	Ativo	Volatilid. a.a. (%)	Rentabilidade (%)			Valor (R\$)	% Carteira	PL do Fundo	% Fundo
				Dia	Mês	Ano				
BB	BB	BB AÇÕES SELEÇÃO FATORIAL FIC DE FI	15,12	0,09	-1,58	-7,45	2.368.870,88	2,25	1.336.503.943,21	0,18
BRAM	BRADESCO	BRADESCO FIA DIVIDENDOS	14,38	0,25	-0,38	-3,11	4.151.119,69	3,95	545.311.039,87	0,76
BB	BB	BB AÇÕES DIVIDENDOS MIDCAPS FIC FI	14,70	-0,11	1,25	2,01	1.299.146,45	1,24	647.839.706,38	0,20
BB	BB	BB AÇÕES VALOR FIC FIA	15,24	0,55	-0,27	-4,27	2.920.801,44	2,78	794.659.485,32	0,37
BRAM	BEM	BRADESCO F I A SELECTION	15,41	0,16	-0,59	-3,02	1.119.989,28	1,07	398.262.458,88	0,28
BB	BB	BB AÇÕES RETORNO TOTAL FIC FI	15,84	-0,03	-2,45	-7,05	858.402,40	0,82	784.930.067,65	0,11
CAIXA DTVM	CEF	FIC FIA CAIXA MULTIGESTOR	14,97	0,20	0,60	-2,88	2.124.853,02	2,02	627.026.185,29	0,34
ITAU	ITAU	ITAÚ SMALL CAP VALUATION FIC FIA	18,97	0,39	1,90	-3,36	879.832,97	0,84	381.632.091,16	0,23
Sub-total Artigo 8º I			14,74	0,23	-0,29	-3,81	15.723.016,13	14,96		
Renda Variável			14,74	0,23	-0,29	-3,81	15.723.016,13	14,96		

EXTRATO CONSOLIDADO DE ATIVOS

INVESTIMENTOS NO EXTERIOR

3,69%

Artigo 9º III (Fundos de Ações - BDR Nível I)

Gestor	Admin.	Ativo	Volatilid. a.a. (%)	Rentabilidade (%)			Valor (R\$)	% Carteira	PL do Fundo	% Fundo
				Dia	Mês	Ano				
CAIXA DTVM	CEF	FIA CAIXA INSTITUCIONAL BDR NÍVEL I	14,00	0,35	3,48	14,98	2.183.976,54	2,08	2.280.222.056,45	0,10
BB	BB	BB AÇÕES ESG FIA - BDR NÍVEL I	13,27	-0,01	2,24	13,93	1.693.320,51	1,61	1.470.371.537,25	0,12
Sub-total Artigo 9º III			13,55	0,19	2,93	14,52	3.877.297,05	3,69		
Investimentos no Exterior			13,55	0,19	2,93	14,52	3.877.297,05	3,69		

EXTRATO CONSOLIDADO DE ATIVOS

INVESTIMENTOS ESTRUTURADOS

9,63%

Artigo 10º I (Fundos Multimercados)

Gestor	Admin.	Ativo	Volatilid. a.a. (%)	Rentabilidade (%)			Valor (R\$)	% Carteira	PL do Fundo	% Fundo
				Dia	Mês	Ano				
CAIXA DTVM	CEF	FIC CAIXA ALOCACAO MACRO MULTIMERCADO LP	3,01	0,03	0,69	1,77	2.626.689,10	2,50	1.417.363.154,13	0,19
CAIXA DTVM	CEF	CAIXA BOLSA AMERICANA FI MULTIMERCADO LP	11,49	0,14	3,39	11,13	1.780.979,96	1,69	1.864.604.527,50	0,10
CAIXA DTVM	CEF	FIC DE FI CAIXA BRASIL ESTRATÉGIA LIVRE MULTIMERCADO LP	3,47	-0,01	0,52	1,08	1.839.706,20	1,75	224.400.397,55	0,82
ITAU	ITAU	ITAU PRIVATE MULTIMERCADO SP500 BRL FICFI	11,47	0,14	3,42	11,12	1.779.370,41	1,69	1.327.498.548,40	0,13
ITAU	ITAU	ITAÚ INSTITUCIONAL MULTIMERCADO JUROS E MOEDAS FIC FI	0,33	0,04	0,82	2,55	2.096.434,23	1,99	105.583.502,87	1,99
Sub-total Artigo 10º I			4,48	0,06	1,62	4,91	10.123.179,90	9,63		
Investimentos Estruturados			4,48	0,06	1,62	4,91	10.123.179,90	9,63		
Total			3,14	0,08	0,73	1,77	105.111.150,93	100,00		

EXTRATO CONSOLIDADO DE ATIVOS

Enquadramento da Carteira

Artigo	Tipo de Ativo	Valor(R\$)	% Carteira	Política de Investimentos				
				Mínimo	Objetivo	Máximo	ALM	Limite Legal
Renda Fixa								
Artigo 7º I, Alínea b	Fundos 100% Títulos Públicos	59.115.332,10	56,24	0,00	27,53	100,00	0,00	100,00
Artigo 7º III, Alínea a	Fundos Renda Fixa	15.884.168,48	15,11	0,00	14,60	60,00	0,00	60,00
Artigo 7º V, Alínea a	FIDC Cota Sênior	388.157,27	0,37	0,00	0,43	5,00	0,00	5,00
	Total Renda Fixa	75.387.657,85	71,72					100,00
Renda Variável								
Artigo 8º I	Fundos de Ações	15.723.016,13	14,96	0,00	2,44	30,00	0,00	30,00
	Total Renda Variável	15.723.016,13	14,96					30,00
Investimentos no Exterior								
Artigo 9º III	Fundos de Ações - BDR Nível I	3.877.297,05	3,69	0,00	10,00	10,00	0,00	10,00
	Total Investimentos no Exterior	3.877.297,05	3,69					10,00
Investimentos Estruturados								
Artigo 10º I	Fundos Multimercados	10.123.179,90	9,63	0,00	10,00	10,00	0,00	10,00
	Total Investimentos Estruturados	10.123.179,90	9,63					15,00
Total		105.111.150,93	100,00					

EXTRATO CONSOLIDADO DE ATIVOS

Rentabilidades por Artigo

Estratégia Indexador	No Mês	No Ano	3 meses	6 meses	12 meses	No Mês(R\$)	No Ano(R\$)
Artigo 7º I, Alínea b % do CDI	0,73 87,82	2,04 77,62	2,04 77,62	5,05 91,18	11,38 92,04	430.393,45	1.182.958,76
Artigo 7º III, Alínea a % do CDI	0,66 79,76	2,01 76,68	2,01 76,68	5,38 97,13	11,99 96,99	100.414,93	301.119,94
Artigo 7º V, Alínea a % do CDI	-0,50 -59,40	-1,42 -54,11	-1,42 -54,11	-7,00 -126,40	-15,14 -122,46	-1.931,42	-5.592,11
Artigo 8º I Var. IBOVESPA p.p.	-0,29 0,42	-3,81 0,72	-3,81 0,72	8,79 -1,11	22,49 -3,25	-45.017,87	-622.045,87
Artigo 9º III % do CDI	2,93 352,02	14,52 553,22	14,52 553,22	23,26 420,03	31,22 252,55	110.517,09	491.617,88
Artigo 10º I % do CDI	1,62 194,85	4,91 187,07	4,91 187,07	12,28 221,75	20,10 162,56	161.779,63	473.790,38
PARAIBUNA (Total)						756.155,81	1.821.848,98

RESULTADO POR ATIVO

Artigo 7º I, Alínea b (Fundos 100% Títulos Públicos)

Ativo	Saldo Anterior	Aplicações	Resgates	Amortização	Saldo	Resultado Financ. Mês (R\$)	Resultado Financ. Ano (R\$)
BB PREV RF ALOCAÇÃO ATIVA RETORNO TOTAL FIC FI	18.735.835,56	610.593,08	0,00	0,00	19.491.273,23	144.844,59	433.397,19
BB PREV RF IDKA2	1.041.594,91	0,00	0,00	0,00	1.050.724,79	9.129,88	21.072,25
BB PREV RF IMA B TÍTULOS PÚBLICOS FI	1.811.459,48	0,00	0,00	0,00	1.812.539,34	1.079,86	1.921,33
BB PREV RF IMA-B 5 LP FIC FI	1.193.098,52	0,00	0,00	0,00	1.202.064,64	8.966,12	23.575,50
FI CAIXA BRASIL IDKA IPCA 2A TÍTULOS PÚBLICOS RF LP	15.145.203,22	0,00	0,00	0,00	15.281.214,10	136.010,88	311.410,84
FI CAIXA BRASIL IMA B 5 TÍTULOS PÚBLICOS RF LP	5.589.966,37	0,00	0,00	0,00	5.632.041,47	42.075,10	110.782,88
FIC DE FI CAIXA BRASIL GESTÃO ESTRATÉGICA RF	16.057.187,51	0,00	-1.500.000,00	0,00	14.645.474,53	88.287,02	280.798,77
	59.574.345,57	610.593,08	-1.500.000,00	0,00	59.115.332,10	430.393,45	

Artigo 7º III, Alínea a (Fundos Renda Fixa)

Ativo	Saldo Anterior	Aplicações	Resgates	Amortização	Saldo	Resultado Financ. Mês (R\$)	Resultado Financ. Ano (R\$)
BB PREV RF FLUXO FIC	228.980,48	751.341,86	-870.032,14	0,00	112.998,14	2.707,94	16.064,27

EXTRATO CONSOLIDADO DE ATIVOS

Ativo	Saldo Anterior	Aplicações	Resgates	Amortização	Saldo	Resultado Financ. Mês (R\$)	Resultado Financ. Ano (R\$)
BB PREV RF IMA-B	1.760.107,53	0,00	0,00	0,00	1.760.870,28	762,75	1.167,47
BRADESCO FI RF REFERENCIADO DI PREMIUM	5.377.575,14	0,00	0,00	0,00	5.426.535,18	48.960,04	154.013,07
BRADESCO FIC FI RF ALOCAÇÃO DINAMICA	3.324.837,52	0,00	0,00	0,00	3.341.212,08	16.374,56	50.334,76
BRADESCO INST FIC FI RF IMA-B 5	3.549.155,64	0,00	0,00	0,00	3.575.360,94	26.205,30	69.024,30
FI CAIXA BRASIL DISPONIBILIDADES RF	314.619,96	1.525.113,20	-177.945,64	0,00	1.667.191,86	5.404,34	10.516,07
	14.555.276,27	2.276.455,06	-1.047.977,78	0,00	15.884.168,48	100.414,93	

Artigo 7º V, Alínea a (FIDC Cota Sênior)

Ativo	Saldo Anterior	Aplicações	Resgates	Amortização	Saldo	Resultado Financ. Mês (R\$)	Resultado Financ. Ano (R\$)
FIDC PREMIUM	390.088,69	0,00	0,00	0,00	388.157,27	-1.931,42	-5.592,11
	390.088,69	0,00	0,00	0,00	388.157,27	-1.931,42	

Artigo 8º I (Fundos de Ações)

Ativo	Saldo Anterior	Aplicações	Resgates	Amortização	Saldo	Resultado Financ. Mês (R\$)	Resultado Financ. Ano (R\$)
BB AÇÕES DIVIDENDOS MIDCAPS FIC FI	1.283.115,25	0,00	0,00	0,00	1.299.146,45	16.031,20	25.577,83
BB AÇÕES RETORNO TOTAL FIC FI	879.982,23	0,00	0,00	0,00	858.402,40	-21.579,83	-65.065,72
BB AÇÕES SELEÇÃO FATORIAL FIC DE FI	2.406.995,36	0,00	0,00	0,00	2.368.870,88	-38.124,48	-190.739,76
BB AÇÕES VALOR FIC FIA	2.928.650,26	0,00	0,00	0,00	2.920.801,44	-7.848,82	-130.172,72
BRADESCO F I A SELECTION	1.126.684,55	0,00	0,00	0,00	1.119.989,28	-6.695,27	-34.888,87
BRADESCO FIA DIVIDENDOS	4.166.966,78	0,00	0,00	0,00	4.151.119,69	-15.847,09	-133.257,96
FIC FIA CAIXA MULTIGESTOR	2.112.232,59	0,00	0,00	0,00	2.124.853,02	12.620,43	-62.938,41
ITAÚ SMALL CAP VALUATION FIC FIA	863.406,98	0,00	0,00	0,00	879.832,97	16.425,99	-30.560,26
	15.768.034,00	0,00	0,00	0,00	15.723.016,13	-45.017,87	

Artigo 9º III (Fundos de Ações - BDR Nível I)

Ativo	Saldo Anterior	Aplicações	Resgates	Amortização	Saldo	Resultado Financ. Mês (R\$)	Resultado Financ. Ano (R\$)
BB AÇÕES ESG FIA - BDR NÍVEL I	1.656.206,73	0,00	0,00	0,00	1.693.320,51	37.113,78	207.065,29
FIA CAIXA INSTITUCIONAL BDR NÍVEL I	2.110.573,23	0,00	0,00	0,00	2.183.976,54	73.403,31	284.552,59
	3.766.779,96	0,00	0,00	0,00	3.877.297,05	110.517,09	

EXTRATO CONSOLIDADO DE ATIVOS

Artigo 10º I (Fundos Multimercados)

Ativo	Saldo Anterior	Aplicações	Resgates	Amortização	Saldo	Resultado Financ. Mês (R\$)	Resultado Financ. Ano (R\$)
CAIXA BOLSA AMERICANA FI MULTIMERCADO LP	1.722.509,08	0,00	0,00	0,00	1.780.979,96	58.470,88	178.335,87
FIC CAIXA ALOCACAO MACRO MULTIMERCADO LP	2.608.733,57	0,00	0,00	0,00	2.626.689,10	17.955,53	45.678,38
FIC DE FI CAIXA BRASIL ESTRATÉGIA LIVRE MULTIMERCADO LP	1.830.192,63	0,00	0,00	0,00	1.839.706,20	9.513,57	19.610,16
ITAU PRIVATE MULTIMERCADO SP500 BRL FICFI	1.720.542,14	0,00	0,00	0,00	1.779.370,41	58.828,27	178.030,67
ITAÚ INSTITUCIONAL MULTIMERCADO JUROS E MOEDAS FIC FI	2.079.422,85	0,00	0,00	0,00	2.096.434,23	17.011,38	52.135,30
	9.961.400,27	0,00	0,00	0,00	10.123.179,90	161.779,63	

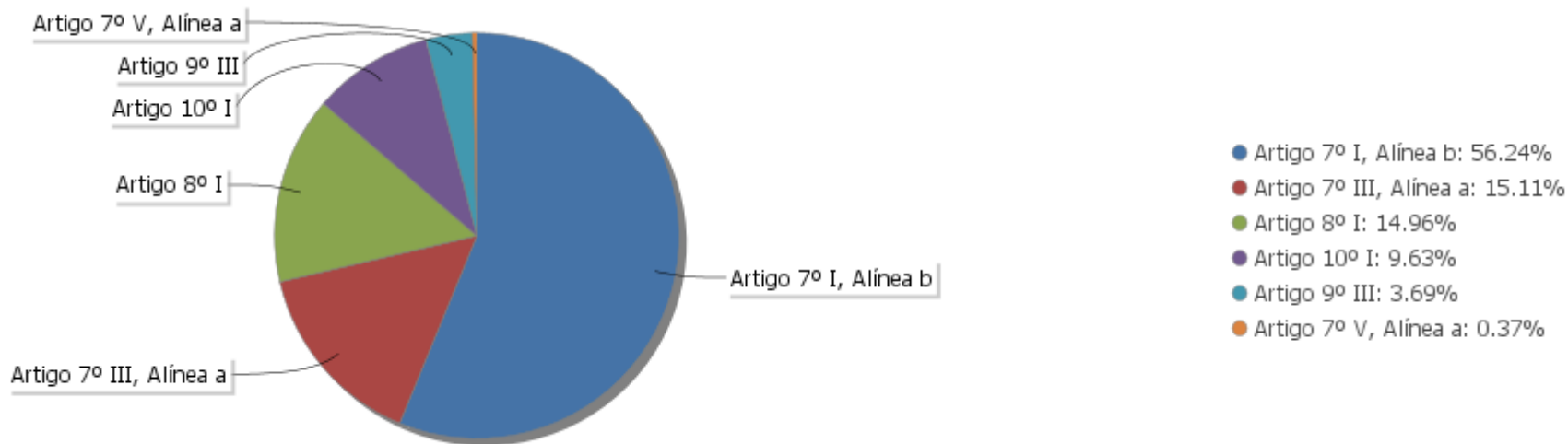
EXTRATO CONSOLIDADO DE ATIVOS

Análise de Liquidez

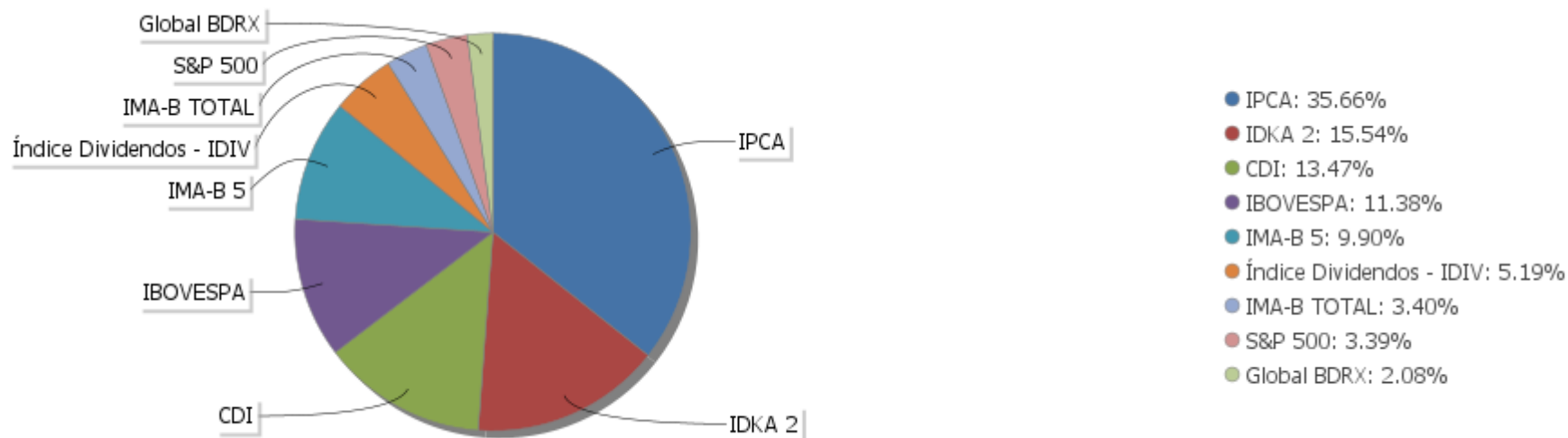
Período	Valor (R\$)	(%)	(%) Limite Mínimo P.I.	Valor Acumulado (R\$)	(%) Acum.	(%) Limite Mínimo Acum.
de 0 a 30 dias	100.065.496,47	95,20		100.065.496,47	95,20	
de 31 dias a 365 dias	5.045.654,46	4,80		105.111.150,93	100,00	
acima de 365 dias	0,00	0,00		105.111.150,93	100,00	

EXTRATO CONSOLIDADO DE ATIVOS

Alocação por Artigo

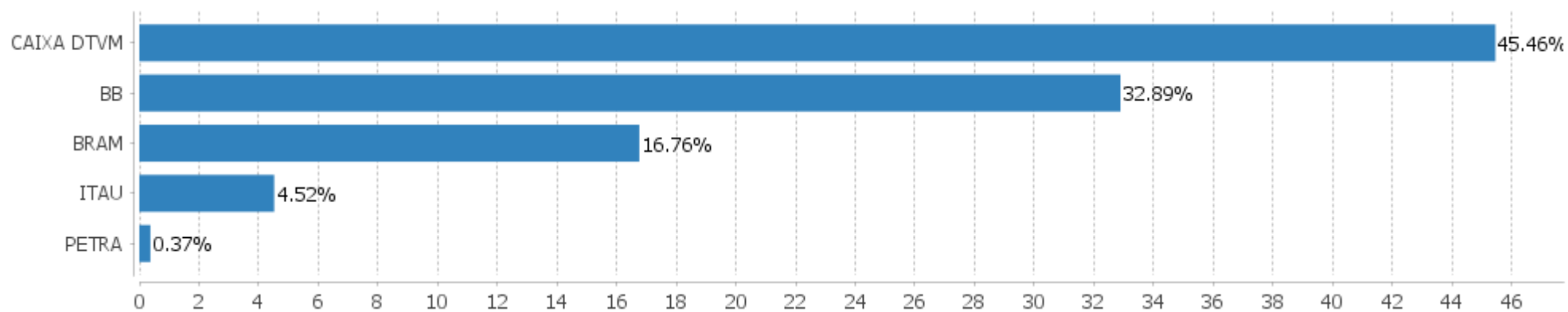


Alocação Por Estratégia



EXTRATO CONSOLIDADO DE ATIVOS

Alocação por Gestor



EXTRATO CONSOLIDADO DE ATIVOS

Rentabilidades da Carteira versus Meta Atuarial

Ano	Jan	Fev	Mar	Abr	Mai	Jun	Jul	Ago	Set	Out	Nov	Dez	Rent. Ano
2024	-0,03	1,06	0,73										1,77
IPCA + 4,94%	0,84	1,20	0,54										2,61
p.p. indexador	-0,87	-0,14	0,19										-0,84
2023	1,70	-0,41	0,81	1,07	1,83	2,74	1,40	-0,24	0,09	-0,57	3,37	2,18	14,80
IPCA + 4,96%	0,96	1,19	1,16	0,96	0,65	0,32	0,52	0,67	0,65	0,65	0,67	0,95	9,75
p.p. indexador	0,75	-1,60	-0,35	0,11	1,17	2,42	0,87	-0,91	-0,55	-1,22	2,70	1,23	5,05
2022	0,51	0,18	2,34	-1,22	0,34	-1,95	1,55	1,46	0,09	2,29	-0,61	0,08	5,10
IPCA + 4,83%	0,94	1,37	2,04	1,42	0,88	1,07	-0,29	0,07	0,10	0,97	0,79	1,04	10,87
p.p. indexador	-0,43	-1,19	0,30	-2,64	-0,54	-3,01	1,84	1,39	-0,01	1,32	-1,39	-0,96	-5,77

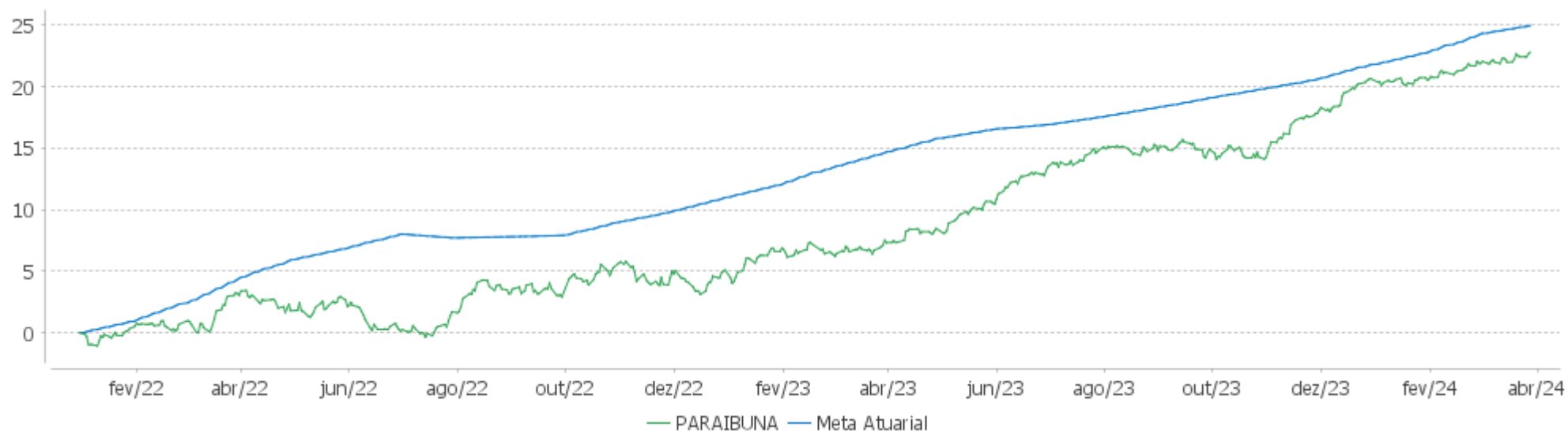
Performance Sobre a Meta Atuarial

Relatório

	Quantidade	Perc. (%)	Período	Carteira	Meta Atuarial	p.p. Indx.	Volatilidade Anual
Meses acima - Meta Atuarial	12	44,44	03 meses	1,77	2,61	-0,84	2,42
Meses abaixo - Meta Atuarial	15	55,56	06 meses	6,87	4,94	1,93	3,10
			12 meses	14,41	8,97	5,44	3,14
			24 meses	19,15	19,58	-0,43	4,04
Maior rentabilidade da Carteira	3,37	2023-11	Desde 31/12/2021	22,79	24,85	-2,07	4,07
Menor rentabilidade da Carteira	-1,95	2022-06					

EXTRATO CONSOLIDADO DE ATIVOS

Evolução

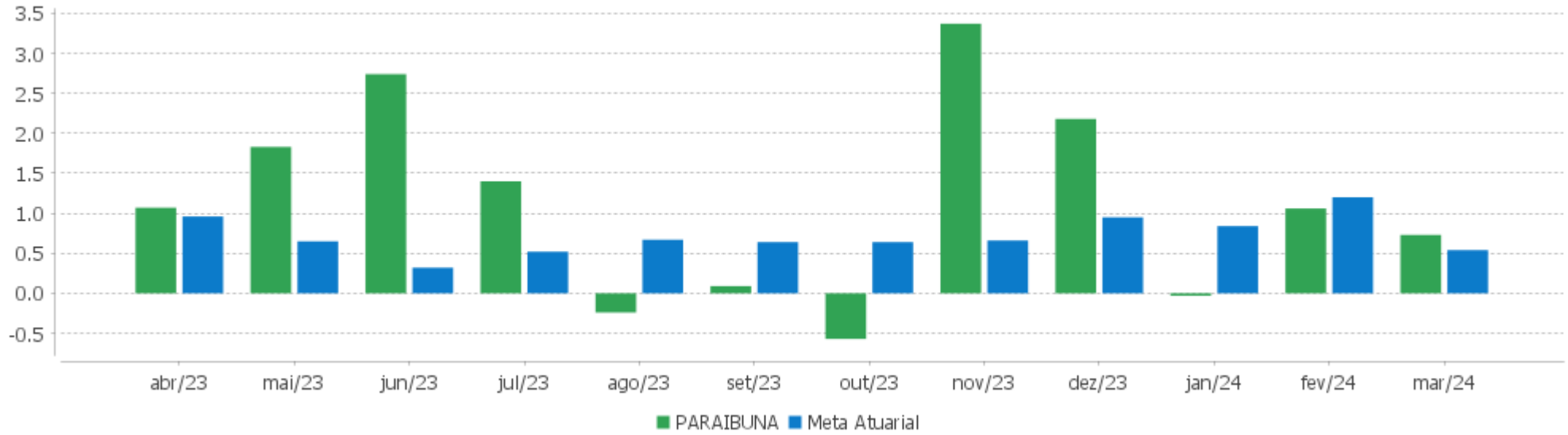


Patrimônio Líquido



EXTRATO CONSOLIDADO DE ATIVOS

Rentabilidades Mensais - 12 últimos meses



EXTRATO CONSOLIDADO DE ATIVOS

Performance dos Fundos

Fundo Variação da Estratégia	No Mês	No Ano	3 meses	6 meses	12 meses	24 meses	36 meses
FI CAIXA BRASIL IMA B 5 TÍTULOS PÚBLICOS RF LP Var. IMA-B 5 p.p.	0,75 -0,02	2,01 -0,05	2,01 -0,05	4,98 -0,10	9,48 -0,15	20,72 -0,29	30,95 -0,60
BB PREV RF IDKA2 Var. IDKA 2 p.p.	0,88 -0,12	2,05 -0,19	2,05 -0,19	4,99 -0,20	9,24 -0,24	20,06 -0,61	30,43 -1,20
FIC DE FI CAIXA BRASIL GESTÃO ESTRATÉGICA RF Var. IPCA p.p.	0,58 0,42	1,80 0,38	1,80 0,38	4,77 2,26	11,99 8,07	25,10 16,35	28,10 7,05
FI CAIXA BRASIL IDKA IPCA 2A TÍTULOS PÚBLICOS RF LP Var. IDKA 2 p.p.	0,90 -0,10	2,08 -0,16	2,08 -0,16	5,00 -0,20	9,45 -0,03	19,97 -0,69	30,39 -1,24
BB PREV RF IMA-B 5 LP FIC FI Var. IMA-B 5 p.p.	0,75 -0,02	2,00 -0,06	2,00 -0,06	4,98 -0,11	9,44 -0,18	20,53 -0,48	30,63 -0,93
BB PREV RF ALOCAÇÃO ATIVA RETORNO TOTAL FIC FI Var. IPCA p.p.	0,77 0,61	2,41 0,99	2,41 0,99	5,40 2,88	13,73 9,81	25,89 17,14	31,67 10,63
BB PREV RF IMA B TÍTULOS PÚBLICOS FI Var. IMA-B TOTAL p.p.	0,06 -0,02	0,11 -0,07	0,11 -0,07	4,82 -0,12	11,56 -0,25	19,65 -0,56	24,65 -0,97
FIDC PREMIUM % do CDI	-0,50 -59,40	-1,42 -54,11	-1,42 -54,11	-7,00 -126,40	-15,14 -122,46	-62,09 -227,59	-64,16 -181,01
BRADESCO INST FIC FI RF IMA-B 5 Var. IMA-B 5 p.p.	0,74 -0,03	1,97 -0,09	1,97 -0,09	4,93 -0,16	9,33 -0,29	20,22 -0,78	30,15 -1,41
BRADESCO FI RF REFERENCIADO DI PREMIUM % do CDI	0,91 109,23	2,92 111,29	2,92 111,29	6,02 108,71	13,31 107,68	28,84 105,71	37,92 106,99
BB PREV RF IMA-B Var. IMA-B TOTAL p.p.	0,04 -0,03	0,07 -0,11	0,07 -0,11	4,77 -0,17	11,57 -0,24	19,45 -0,76	24,65 -0,97
BB PREV RF FLUXO FIC % do CDI	0,75 90,51	2,38 90,70	2,38 90,70	5,02 90,65	11,27 91,14	24,78 90,83	31,36 88,48
FI CAIXA BRASIL DISPONIBILIDADES RF % do CDI	0,75 90,22	2,37 90,41	2,37 90,41	5,02 90,73	11,13 90,06	23,79 87,18	30,10 84,93
BRADESCO FIC FI RF ALOCAÇÃO DINÂMICA Var. IPCA p.p.	0,49 0,33	1,53 0,11	1,53 0,11	5,23 2,71	12,96 9,03	24,31 15,55	29,71 8,66
BRADESCO FIA DIVIDENDOS Var. Índice Dividendos - IDIV p.p.	-0,38 0,82	-3,11 0,70	-3,11 0,70	10,84 0,59	24,53 -2,67	10,50 -8,52	18,45 -14,45
BRADESCO F I A SELECTION Var. IBOVESPA p.p.	-0,59 0,11	-3,02 1,51	-3,02 1,51	8,52 -1,38	18,22 -7,52	4,47 -2,28	1,93 -7,90
BB AÇÕES DIVIDENDOS MIDCAPS FIC FI	1,25	2,01	2,01	13,64	33,00	17,65	27,85

EXTRATO CONSOLIDADO DE ATIVOS

Fundo Variação da Estratégia	No Mês	No Ano	3 meses	6 meses	12 meses	24 meses	36 meses
Var. Índice Dividendos - IDIV p.p.	2,45	5,82	5,82	3,40	5,80	-1,37	-5,05
BB AÇÕES SELEÇÃO FATORIAL FIC DE FI Var. IBOVESPA p.p.	-1,58 -0,88	-7,45 -2,92	-7,45 -2,92	5,40 -4,50	19,61 -6,13	-2,02 -8,78	4,15 -5,68
ITAÚ SMALL CAP VALUATION FIC FIA Var. IBOVESPA p.p.	1,90 2,61	-3,36 1,17	-3,36 1,17	7,15 -2,75	21,86 -3,88	-6,62 -13,38	-10,74 -20,58
BB AÇÕES RETORNO TOTAL FIC FI Var. IBOVESPA p.p.	-2,45 -1,74	-7,05 -2,52	-7,05 -2,52	5,31 -4,59	16,81 -8,93	-5,94 -12,69	-16,86 -26,69
FIC FIA CAIXA MULTIGESTOR Var. IBOVESPA p.p.	0,60 1,31	-2,88 1,65	-2,88 1,65	7,26 -2,64	23,33 -2,41	1,91 -4,85	-3,35 -13,18
BB AÇÕES VALOR FIC FIA Var. IBOVESPA p.p.	-0,27 0,44	-4,27 0,26	-4,27 0,26	9,48 -0,42	20,76 -4,98	-0,83 -7,59	5,42 -4,42
FIA CAIXA INSTITUCIONAL BDR NÍVEL I Var. Global BDRX p.p.	3,48 -0,57	14,98 -0,90	14,98 -0,90	23,77 -1,11	32,44 -2,21	27,69 -2,86	18,24 -5,60
BB AÇÕES ESG FIA - BDR NÍVEL I Var. IBOVESPA p.p.	2,24 2,95	13,93 18,46	13,93 18,46	22,60 12,70	29,68 3,94	24,40 17,65	18,06 8,23
FIC CAIXA ALOCAÇÃO MACRO MULTIMERCADO LP % do CDI	0,69 82,58	1,77 67,43	1,77 67,43	6,74 121,64	13,22 106,97	23,30 85,40	29,26 82,54
CAIXA BOLSA AMERICANA FI MULTIMERCADO LP Var. S&P 500 p.p.	3,39 0,03	11,13 -2,55	11,13 -2,55	25,56 3,31	36,04 10,29	34,42 12,11	62,08 46,10
ITAÚ INSTITUCIONAL MULTIMERCADO JUROS E MOEDAS FIC FI % do CDI	0,82 98,15	2,55 97,16	2,55 97,16	5,56 100,40	12,68 102,59	27,21 99,75	36,15 102,00
FIC DE FI CAIXA BRASIL ESTRATÉGIA LIVRE MULTIMERCADO LP % do CDI	0,52 62,37	1,08 41,05	1,08 41,05	6,14 110,82	12,84 103,83	23,94 87,74	30,87 87,10
ITAÚ PRIVATE MULTIMERCADO SP500 BRL FICFI Var. S&P 500 p.p.	3,42 0,05	11,12 -2,56	11,12 -2,56	25,54 3,28	35,90 10,16	34,42 12,11	61,89 45,91
PARAIBUNA Var. IPCA + 4,94% p.p.	0,73 0,19	1,77 -0,84	1,77 -0,84	6,87 1,93	14,41 5,46	19,15 -0,50	
CDI	0,83	2,62	2,62	5,54	12,36	27,28	35,44
IBOVESPA	-0,71	-4,53	-4,53	9,90	25,74	6,76	9,84
INPC + 6,00%	0,65	3,02	3,02	5,29	9,47	21,10	43,43
IPCA + 6,00%	0,62	2,86	2,86	5,45	10,03	22,06	44,00

EXTRATO CONSOLIDADO DE ATIVOS

Cotização e Taxas

Fundo	Aplicação		Resgate		Taxas	
	Cotização	Liquidação	Cotização	Liquidação	Performance	Administração
BB AÇÕES DIVIDENDOS MIDCAPS FIC FI	D+0	D+0	D+0	D+3 du		1,00
BB AÇÕES ESG FIA - BDR NÍVEL I	D+1 du	D+0	D+1 du	D+4 du		1,00
BB AÇÕES RETORNO TOTAL FIC FI	D+1 du	D+0	D+1 du	D+3 du		1,00
BB AÇÕES SELEÇÃO FATORIAL FIC DE FI	D+1 du	D+0	D+1 du	D+3 du		2,00
BB AÇÕES VALOR FIC FIA	D+1 du	D+0	D+30	D+32		2,00
BB PREV RF ALOCAÇÃO ATIVA RETORNO TOTAL FIC FI	D+0	D+0	D+3 du	D+3 du		0,30
BB PREV RF FLUXO FIC	D+0	D+0	D+0	D+0		1,00
BB PREV RF IDKA2	D+0	D+0	D+1 du	D+1 du		0,20
BB PREV RF IMA B TÍTULOS PÚBLICOS FI	D+0	D+0	D+1 du	D+1 du		0,20
BB PREV RF IMA-B	D+0	D+0	D+1 du	D+1 du		0,30
BB PREV RF IMA-B 5 LP FIC FI	D+0	D+0	D+1 du	D+1 du		0,20
BRADERCO F I A SELECTION	D+1 du	D+0	D+1 du	D+3 du		1,50
BRADERCO FI RF REFERENCIADO DI PREMIUM	D+0	D+0	D+0	D+0		0,20
BRADERCO FIA DIVIDENDOS	D+1 du	D+0	D+1 du	D+3 du		1,50
BRADERCO FIC FI RF ALOCACAO DINAMICA	D+0	D+0	D+3 du	D+4 du		0,40
BRADERCO INST FIC FI RF IMA-B 5	D+0	D+0	D+1 du	D+1 du		0,20
CAIXA BOLSA AMERICANA FI MULTIMERCADO LP	D+0	D+0	D+0	D+1 du		1,20
FI CAIXA BRASIL DISPONIBILIDADES RF	D+0	D+0	D+0	D+0		0,80
FI CAIXA BRASIL IDKA IPCA 2A TÍTULOS PÚBLICOS RF LP	D+0	D+0	D+0	D+0		0,20
FI CAIXA BRASIL IMA B 5 TÍTULOS PÚBLICOS RF LP	D+0	D+0	D+0	D+0		0,20
FIA CAIXA INSTITUCIONAL BDR NÍVEL I	D+1 du	D+0	D+1 du	D+3 du		0,70
FIC CAIXA ALOCACAO MACRO MULTIMERCADO LP	D+1 du	D+0	D+1 du	D+3 du		0,50
FIC DE FI CAIXA BRASIL ESTRATÉGIA LIVRE MULTIMERCADO LP	D+0	D+0	D+13	D+15		1,50
FIC DE FI CAIXA BRASIL GESTÃO ESTRATÉGICA RF	D+0	D+0	D+0	D+0		0,40
FIC FIA CAIXA MULTIGESTOR	D+1 du	D+0	D+23 du	D+25 du		1,50

EXTRATO CONSOLIDADO DE ATIVOS

Fundo	Aplicação		Resgate		Taxas	
	Cotização	Liquidação	Cotização	Liquidação	Performance	Administração
FIDC PREMIUM	Não se aplica	Não se aplica				
ITAU PRIVATE MULTIMERCADO SP500 BRL FICFI	D+0	D+0	D+0	D+1 du		1,00
ITAÚ INSTITUCIONAL MULTIMERCADO JUROS E MOEDAS FIC FI			D+0	D+1 du		0,35
ITAÚ SMALL CAP VALUATION FIC FIA			D+1 du	D+3 du	O ADMINISTRADOR RECEBERÁ TAMBÉM TAXA DE PERFORMANCE, EQUIVALENTE A 15% (QUINZE POR CENTO) DA RENTABILIDADE DO FUNDO QUE EXCEDER A 100% (CEM POR CENTO) DA VARIAÇÃO DO BM&FBOVESPA SMALL CAP - SMLL, APURADO PELA BM&FBOVESPA. A TAXA DE PERFORMANCE SERÁ CALCULADA A PARTIR DA VALORIZAÇÃO DOS ATIVOS DO FUNDO.	2,00

EXTRATO CONSOLIDADO DE ATIVOS

Indexadores

Renda Fixa

Indexador	No Mês	No Ano	3 meses	6 meses	12 meses	24 meses	36 meses	48 meses	60 meses
IRF-M 1	0,84	2,46	2,46	5,42	12,28	27,08	33,61	36,96	46,08
IRF-M 1+	0,43	1,37	1,37	6,49	15,26	28,03	28,76	31,09	48,08
IRF-M TOTAL	0,54	1,68	1,68	6,13	14,03	27,20	29,99	32,91	47,66
IMA-B 5	0,77	2,06	2,06	5,09	9,62	21,01	31,56	42,74	56,07
IMA-B 5+	-0,55	-1,51	-1,51	4,82	13,38	19,08	19,49	33,85	44,87
IMA-B TOTAL	0,08	0,18	0,18	4,94	11,81	20,21	25,62	38,67	51,35
IMA-GERAL TOTAL	0,52	1,64	1,64	5,51	12,59	24,78	30,91	37,43	49,07
IDKA 2	0,99	2,24	2,24	5,19	9,48	20,66	31,64	42,92	55,95
IDKA 20	-1,51	-4,59	-4,59	5,22	18,67	18,54	9,63	26,29	33,79
CDI	0,83	2,62	2,62	5,54	12,36	27,28	35,44	38,46	46,00

Renda Variável

Indexador	No Mês	No Ano	3 meses	6 meses	12 meses	24 meses	36 meses	48 meses	60 meses
IBOVESPA	-0,71	-4,53	-4,53	9,90	25,74	6,76	9,84	75,44	34,26
IBRX 100	-0,73	-4,29	-4,29	10,02	25,18	5,09	8,02	75,18	36,28
IBRX 50	-0,81	-4,06	-4,06	9,78	24,88	5,45	9,81	80,89	34,52
SMALL CAP	2,15	-4,09	-4,09	6,93	24,13	-10,57	-19,33	32,77	16,87
Índice Consumo - ICON	1,26	-7,10	-7,10	4,34	13,75	-29,62	-42,70	-13,51	-19,55
Índice Dividendos - IDIV	-1,20	-3,81	-3,81	10,25	27,20	19,02	32,90	85,19	70,79

EXTRATO CONSOLIDADO DE ATIVOS

Investimentos Estruturados

Indexador	No Mês	No Ano	3 meses	6 meses	12 meses	24 meses	36 meses	48 meses	60 meses
S&P 500	3,37	13,68	13,68	22,26	25,75	22,31	15,98	95,38	137,68

Investimentos Imobiliários

Indexador	No Mês	No Ano	3 meses	6 meses	12 meses	24 meses	36 meses	48 meses	60 meses
IFIX	1,43	2,92	2,92	5,87	23,44	22,60	19,72	36,65	37,26

Investimentos no Exterior

Indexador	No Mês	No Ano	3 meses	6 meses	12 meses	24 meses	36 meses	48 meses	60 meses
MSCI ACWI	3,14	11,17	11,17	18,97	19,08	16,07	2,01	70,15	97,45

Indicadores Econômicos

Indexador	No Mês	No Ano	3 meses	6 meses	12 meses	24 meses	36 meses	48 meses	60 meses
IPCA	0,16	1,42	1,42	2,51	3,93	8,76	21,05	28,43	32,67
INPC	0,19	1,58	1,58	2,36	3,40	7,91	20,56	28,93	33,20
IGPM	-0,47	-0,91	-0,91	0,91	-4,26	-4,10	10,07	44,30	54,12
SELIC	0,83	2,62	2,62	5,54	12,36	27,28	35,44	38,46	46,00

Meta Atuarial

Indexador	No Mês	No Ano	3 meses	6 meses	12 meses	24 meses	36 meses	48 meses	60 meses
IPCA + 4,00%	0,47	2,38	2,38	4,48	8,00	17,54	36,06	50,08	61,29
IPCA + 5,00%	0,55	2,62	2,62	4,96	9,02	19,79	39,99	55,90	69,16
IPCA + 5,50%	0,59	2,74	2,74	5,21	9,53	20,92	41,99	58,87	73,21
IPCA + 5,89%	0,62	2,83	2,83	5,39	9,92	21,81	43,56	61,21	76,43
IPCA + 6,00%	0,62	2,86	2,86	5,45	10,03	22,06	44,00	61,88	77,34
INPC + 4,00%	0,50	2,55	2,55	4,32	7,45	16,62	35,51	50,66	61,93
INPC + 6,00%	0,65	3,02	3,02	5,29	9,47	21,10	43,43	62,51	78,04

EXTRATO CONSOLIDADO DE ATIVOS

Movimentações

APR	Data	Ativo	Aplicação	Resgate	Quantidade	Valor Cota
459	01/03/2024	FI CAIXA BRASIL DISPONIBILIDADES RF	0,00	38,93	15,97138689	2,4374840000
467	04/03/2024	FI CAIXA BRASIL DISPONIBILIDADES RF	0,00	853,20	349,90057033	2,4384070000
444	04/03/2024	BB PREV RF FLUXO FIC	0,00	7.936,64	2.870,37011577	2,7650232130
453	05/03/2024	BB PREV RF FLUXO FIC	0,00	106,81	38,61430884	2,7660730750
445	07/03/2024	BB PREV RF FLUXO FIC	0,00	10.214,92	3.690,16822442	2,7681448050
452	07/03/2024	BB PREV RF FLUXO FIC	9.321,72	0,00	3.367,49724334	2,7681448050
458	07/03/2024	FIC DE FI CAIXA BRASIL GESTÃO ESTRATÉGICA RF	0,00	1.500.000,00	777.001,17948779	1,9304990000
460	07/03/2024	FI CAIXA BRASIL DISPONIBILIDADES RF	0,00	25.341,98	10.381,02002962	2,4411840000
468	07/03/2024	FI CAIXA BRASIL DISPONIBILIDADES RF	0,00	5.296,57	2.169,67258511	2,4411840000
469	11/03/2024	FI CAIXA BRASIL DISPONIBILIDADES RF	0,00	182,46	74,68585156	2,4430330000
461	12/03/2024	FI CAIXA BRASIL DISPONIBILIDADES RF	0,00	3.301,30	1.350,80062751	2,4439580000
470	12/03/2024	FI CAIXA BRASIL DISPONIBILIDADES RF	0,00	537,78	220,04469799	2,4439580000
471	12/03/2024	FI CAIXA BRASIL DISPONIBILIDADES RF	0,00	9.202,16	3.765,26928859	2,4439580000
450	15/03/2024	BB PREV RF FLUXO FIC	21.336,35	0,00	7.690,22225196	2,7744776810
465	15/03/2024	FI CAIXA BRASIL DISPONIBILIDADES RF	2.285,23	0,00	933,99086212	2,4467370000
472	15/03/2024	FI CAIXA BRASIL DISPONIBILIDADES RF	0,00	4.739,66	1.937,13504966	2,4467370000
451	19/03/2024	BB PREV RF FLUXO FIC	720.683,79	0,00	259.557,84335656	2,7765825940
466	20/03/2024	FI CAIXA BRASIL DISPONIBILIDADES RF	118.338,57	0,00	48.310,94186246	2,4495190000
478	20/03/2024	FI CAIXA BRASIL DISPONIBILIDADES RF	1.404.489,40	0,00	573.373,54803127	2,4495190000
454	21/03/2024	BB PREV RF FLUXO FIC	0,00	10.214,92	3.676,15486946	2,7786968620
443	21/03/2024	BB PREV RF ALOCAÇÃO ATIVA RETORNO TOTAL FIC FI	610.593,08	0,00	443.324,95436527	1,3773036550
473	21/03/2024	FI CAIXA BRASIL DISPONIBILIDADES RF	0,00	1.439,80	587,56578896	2,4504490000
446	22/03/2024	BB PREV RF FLUXO FIC	0,00	62.024,00	22.312,99093018	2,7797259540
474	22/03/2024	FI CAIXA BRASIL DISPONIBILIDADES RF	0,00	300,00	122,38239358	2,4513330000
447	25/03/2024	BB PREV RF FLUXO FIC	0,00	601.038,43	216.145,12964978	2,7807169700
462	25/03/2024	FI CAIXA BRASIL DISPONIBILIDADES RF	0,00	55,00	22,42866563	2,4522190000
475	25/03/2024	FI CAIXA BRASIL DISPONIBILIDADES RF	0,00	254,84	103,92220271	2,4522190000
476	25/03/2024	FI CAIXA BRASIL DISPONIBILIDADES RF	0,00	55,00	22,42866563	2,4522190000

EXTRATO CONSOLIDADO DE ATIVOS

APR	Data	Ativo	Aplicação	Resgate	Quantidade	Valor Cota
448	26/03/2024	BB PREV RF FLUXO FIC	0,00	167.579,71	60.243,54061074	2,7817042010
455	26/03/2024	BB PREV RF FLUXO FIC	0,00	7.682,45	2.761,77819239	2,7817042010
449	27/03/2024	BB PREV RF FLUXO FIC	0,00	346,50	124,51957786	2,7826949460
456	27/03/2024	BB PREV RF FLUXO FIC	0,00	2.779,84	998,97403558	2,7826949460
463	27/03/2024	FI CAIXA BRASIL DISPONIBILIDADES RF	0,00	114.469,19	46.646,13276903	2,4539910000
477	27/03/2024	FI CAIXA BRASIL DISPONIBILIDADES RF	0,00	11.838,17	4.824,04784696	2,4539910000
457	28/03/2024	BB PREV RF FLUXO FIC	0,00	107,92	38,76863028	2,7836939100
464	28/03/2024	FI CAIXA BRASIL DISPONIBILIDADES RF	0,00	39,60	16,13113472	2,4548800000
Total			2.887.048,14	2.547.977,78		

EXTRATO CONSOLIDADO DE ATIVOS

Análise de Risco

Horizonte: 21 dias / Nível de Confiança: 95,0%

Value-At-Risk (R\$): 1.298.835,94

Value-At-Risk: 1,24%

	Volatilidade ⁽¹⁾	VaR ⁽²⁾	Limite ⁽⁵⁾	CVaR ⁽³⁾	Sharpe	Rent.	Valor(R\$)	% Carteira
Artigo 7º	0,76	0,35		0,18	-0,16	0,71	75.387.657,85	71,72
Artigo 8º	10,04	5,86		0,83	-0,11	-0,29	15.723.016,13	14,96
Artigo 9º	12,13	5,48		0,06	0,17	2,93	3.877.297,05	3,69
Artigo 10º	3,79	2,06		0,16	0,21	1,62	10.123.179,90	9,63
PARAIBUNA		1,24		1,24			105.111.150,93	100,00

Renda Fixa

Value-At-Risk: 0,35%

Artigo 7º I, Alínea b

Ativo	Volatilidade ⁽¹⁾	VaR ⁽²⁾	CVaR ⁽³⁾	BVaR ⁽⁴⁾	Sharpe	Rent.	Valor(R\$)	% Carteira
BB PREV RF ALOCAÇÃO ATIVA RETORNO TOTAL FIC FI	0,17	0,08	0,01	0,13	-0,40	0,77	19.491.273,23	18,54
BB PREV RF IMA B TÍTULOS PÚBLICOS FI	2,29	1,22	0,01	0,01	-0,34	0,06	1.812.539,34	1,72
FI CAIXA BRASIL IMA B 5 TÍTULOS PÚBLICOS RF LP	0,93	0,53	0,02	0,01	-0,09	0,75	5.632.041,47	5,36
BB PREV RF IDKA2	1,00	0,55	0,00	0,11	0,04	0,88	1.050.724,79	1,00
FI CAIXA BRASIL IDKA IPCA 2A TÍTULOS PÚBLICOS RF LP	1,10	0,53	0,05	0,12	0,06	0,90	15.281.214,10	14,54
BB PREV RF IMA-B 5 LP FIC FI	0,93	0,54	0,00	0,01	-0,09	0,75	1.202.064,64	1,14
FIC DE FI CAIXA BRASIL GESTÃO ESTRATÉGICA RF	1,17	0,40	0,04	0,41	-0,22	0,58	14.645.474,53	13,93
Sub-total	0,77	0,35	0,14		-0,13	0,73	59.115.332,10	56,24

Artigo 7º III, Alínea a

Ativo	Volatilidade ⁽¹⁾	VaR ⁽²⁾	CVaR ⁽³⁾	BVaR ⁽⁴⁾	Sharpe	Rent.	Valor(R\$)	% Carteira
BB PREV RF IMA-B	2,29	1,22	0,01	0,02	-0,34	0,04	1.760.870,28	1,68
BB PREV RF FLUXO FIC	0,02	0,01	0,00	0,01	-3,99	0,75	112.998,14	0,11
FI CAIXA BRASIL DISPONIBILIDADES RF	0,01	0,01	0,00	0,00	-6,51	0,75	1.667.191,86	1,59
BRADESCO INST FIC FI RF IMA-B 5	0,93	0,54	0,01	0,01	-0,10	0,74	3.575.360,94	3,40
BRADESCO FIC FI RF ALOCACAO DINAMICA	1,07	0,55	0,01	0,56	-0,32	0,49	3.341.212,08	3,18

EXTRATO CONSOLIDADO DE ATIVOS

Ativo	Volatilidade ⁽¹⁾	VaR ⁽²⁾	CVaR ⁽³⁾	BVaR ⁽⁴⁾	Sharpe	Rent.	Valor(R\$)	% Carteira
BRADESCO FI RF REFERENCIADO DI PREMIUM	0,06	0,06	0,00	0,06	1,32	0,91	5.426.535,18	5,16
Sub-total	0,71	0,37	0,04		-0,24	0,66	15.884.168,48	15,11

Artigo 7º V, Alínea a

Ativo	Volatilidade ⁽¹⁾	VaR ⁽²⁾	CVaR ⁽³⁾	BVaR ⁽⁴⁾	Sharpe	Rent.	Valor(R\$)	% Carteira
FIDC PREMIUM	1,76	0,31	-0,00	0,31	-0,75	-0,50	388.157,27	0,37
Sub-total	1,76	0,31	-0,00		-0,75	-0,50	388.157,27	0,37

Renda Variável

Value-At-Risk: 5,86%

Artigo 8º I

Ativo	Volatilidade ⁽¹⁾	VaR ⁽²⁾	CVaR ⁽³⁾	BVaR ⁽⁴⁾	Sharpe	Rent.	Valor(R\$)	% Carteira
BB AÇÕES SELEÇÃO FATORIAL FIC DE FI	11,17	6,22	0,13	1,36	-0,22	-1,58	2.368.870,88	2,25
BRADESCO FIA DIVIDENDOS	9,90	5,26	0,19	2,28	-0,12	-0,38	4.151.119,69	3,95
BB AÇÕES DIVIDENDOS MIDCAPS FIC FI	9,85	6,13	0,06	3,80	0,04	1,25	1.299.146,45	1,24
BB AÇÕES VALOR FIC FIA	10,97	6,23	0,16	1,09	-0,10	-0,27	2.920.801,44	2,78
BRADESCO F I A SELECTION	12,72	6,12	0,06	1,88	-0,11	-0,59	1.119.989,28	1,07
BB AÇÕES RETORNO TOTAL FIC FI	11,93	6,77	0,05	1,89	-0,28	-2,45	858.402,40	0,82
FIC FIA CAIXA MULTIGESTOR	8,61	5,75	0,11	2,17	-0,03	0,60	2.124.853,02	2,02
ITAÚ SMALL CAP VALUATION FIC FIA	12,73	8,67	0,06	5,01	0,08	1,90	879.832,97	0,84
Sub-total	10,04	5,86	0,83		-0,11	-0,29	15.723.016,13	14,96

Investimentos Estruturados

Value-At-Risk: 2,06%

Artigo 10º I

Ativo	Volatilidade ⁽¹⁾	VaR ⁽²⁾	CVaR ⁽³⁾	BVaR ⁽⁴⁾	Sharpe	Rent.	Valor(R\$)	% Carteira
FIC CAIXA ALOCAÇÃO MACRO MULTIMERCADO LP	1,31	0,98	0,02	0,97	-0,11	0,69	2.626.689,10	2,50
CAIXA BOLSA AMERICANA FI MULTIMERCADO LP	9,64	5,09	0,06	4,20	0,27	3,39	1.780.979,96	1,69
FIC DE FI CAIXA BRASIL ESTRATÉGIA LIVRE MULTIMERCADO LP	2,25	1,10	0,02	1,10	-0,14	0,52	1.839.706,20	1,75
ITAÚ PRIVATE MULTIMERCADO SP500 BRL FICFI	9,65	5,04	0,06	4,19	0,27	3,42	1.779.370,41	1,69

EXTRATO CONSOLIDADO DE ATIVOS

Ativo	Volatilidade ⁽¹⁾	VaR ⁽²⁾	CVaR ⁽³⁾	BVaR ⁽⁴⁾	Sharpe	Rent.	Valor(R\$)	% Carteira
ITAÚ INSTITUCIONAL MULTIMERCADO JUROS E MOEDAS FIC FI	0,15	0,10	0,00	0,10	-0,10	0,82	2.096.434,23	1,99
Sub-total	3,79	2,06	0,16		0,21	1,62	10.123.179,90	9,63

Investimentos no Exterior

Value-At-Risk: 5,48%

Artigo 9º III

Ativo	Volatilidade ⁽¹⁾	VaR ⁽²⁾	CVaR ⁽³⁾	BVaR ⁽⁴⁾	Sharpe	Rent.	Valor(R\$)	% Carteira
FIA CAIXA INSTITUCIONAL BDR NÍVEL I	12,38	5,51	0,03	0,56	0,21	3,48	2.183.976,54	2,08
BB AÇÕES ESG FIA - BDR NÍVEL I	12,19	5,54	0,03	7,44	0,12	2,24	1.693.320,51	1,61
Sub-total	12,13	5,48	0,06		0,17	2,93	3.877.297,05	3,69

(1) Volatilidade anualizada do ativo no período (%)

(2) VaR (Value-at-Risk): 21 dias com 95% de confiança (%)

(3) Component VaR: contribuição no risco da carteira (%)

(4) BVaR (Benchmark-Value at Risk): 21 dias com 95% de confiança (%)

(5) Limite Política de Investimentos (%)